



لُغَتِي الْعَرَبِيَّةُ

الصف الرابع - الجزء الأول



المرحلة الابتدائية

الطبعة الأولى



لُغَتِي العَرَبِيَّة

الصف الرابع - الجزء الأول

تأليف

أ. صلاح دبشة الماجدي

أ. خالد علي إبراهيم
أ. أحمد عبدالله الخالدي
أ. وضحاء فهد المطيري
أ. شادية محمد طاهري
د. إيمان توفيق الشهران
أ. سارة خضير الحربي
أ. بدرية ماجد الفضلي
أ. هبة ناصر الدبوس

د. سعد سعود العتيبي

الطبعة الأولى

١٤٤٤ هـ

٢٠٢٢ - ٢٠٢٣ م

الطبعة الأولى: ٢٠١٨ - ٢٠١٩ م

٢٠٢٠ - ٢٠٢١ م

٢٠٢١ - ٢٠٢٢ م

٢٠٢٢ - ٢٠٢٣ م

شاركنا بتقييم مناهجنا



الكتاب كاملاً



شركة مطابع المجموعة الدولية

أودع بمكتبة الوزارة تحت رقم (١١) بتاريخ ٣١/١/٢٠١٨

بِسْمِ اللَّهِ الرَّحْمَنِ الرَّحِيمِ



حضرة صاحب السمو الشيخ نواف الأحمد الجابر الصباح
أمير دولة الكويت

H.H. Sheikh Nawaf AL-Ahmad Al-Jaber Al-Sabah
The Amir Of The State Of Kuwait



سمو الشيخ مشعل الأحمد الجابر الصباح
ولي عهد دولة الكويت

H.H. Sheikh Meshal AL-Ahmad Al-Jaber Al-Sabah
The Crown Prince Of The State Of Kuwait

المُحتوى

الصفحة	الكفايات الخاصة	النشاط
١٧	-	المقدمة
١٩	-	الكفايات
٢٢		توزيع أنشطة التعلم على الكفايات الخاصة
٢٣		الوحدة الأولى: ما تمليه علي إنسانيتي
٢٤		كفايات الوحدة التعليمية الأولى
٢٥	١-١	الأمانة
٢٧	٥-٢	المسلم في عون أخيه
٣٠	١-٣-٣	كتابتني صحيحة (١) حروف تنطق ولا تكتب
٣٢	١-٢	قطرة ماء
٣٦	١-٣-٢	معجمي (١)
٣٨	١-١-٣	لغتي الجميلة (١) أقسام الكلام
٤١	٢-٣-٢	القبرة وابنها
٤٤	٣-١	من الحكومة والشعب إلى العالم
٤٦	٢-٣	اصنع معروفًا
٤٩	٢-٢	ورقة الحياة

الصفحة	الكفايات الخاصة	النشاط
٥٣	٤-٣	متى يكون العالم سعيداً؟
٥٦	١-١	جزاء الإحسان
٥٨	٥-٢	الدائرة الملهمة
٦١	١-٣-٣	كتابتي صحيحة (٢) حروف تكتب ولا تنطق
٦٣	١-٢	صانع القماش
٦٦	١-٣-٢	معجمي (٢)
٦٨	١-١-٣	لغتي الجميلة (٢) أنواع الفعل
٧٢	٢-٣-٢	الأسد والثيران الثلاثة
٧٥	٣-١	بالعمل نصنع الأمل
٧٧	٢-٣	الرفق بالحيوان
٧٩	٢-٢	عندما فقد الملك أحلامه
٨٤	٤-٣	هكذا أكتب عن أمي
٨٦	-	مشروعي: مشاركتي في العمل التطوعي
٨٩		الوحدة الثانية: الفن عالم جميل
٩٠		كفايات الوحدة التعليمية الثانية
٩١	٢-١	طفلة اسمها صالحة
٩٤	٥-٢	ألعاب في صحبة الأجداد

الصفحة	الكفايات الخاصة	النشاط
٩٧	١-٣-٣	كتابتي صحيحة (٣) دخول بعض الحروف (الباء - الكاف - الواو - الفاء) على كلمات مبدوءة بـ (أل)
٩٩	١-٢	حديقة الفراشات
١٠٤	١-٣-٢	معجمي (٣)
١٠٦	١-١-٣	لغتي الجميلة (٣) الجملة الاسمية
١٠٨	٢-٣-٣	كيف أصمم إعلاناً
١١٠	٥-١	النملة و حبة القمح
١١٣	٤-٢	حيوانات دخلت عالم الفن
١١٦	٢-١-٣	الفن السابع
١١٨	٦-٢	أجمل ما قرأت
١٢٠	٢-١	عازف المزمارة
١٢٢	٥-٢	الألوان في القرآن الكريم
١٢٥	١-٣-٣	كتابتي صحيحة (٤) دخول اللام على كلمات مبدوءة بـ (أل)
١٢٧	١-٢	مصنع (الشكولاتة)
١٣٢	١-٣-٢	معجمي (٤)
١٣٤	١-١-٣	لغتي الجميلة (٤) الجملة الفعلية

الصفحة	الكفايات الخاصة	النشاط
١٣٨	٢-٣-٣	(لولو) الصغيرة تفعل أشياء غريبة
١٤١	٥-١	عندما تتحاور الألوان
١٤٥	٤-٢	أشهر المتاحف في العالم
١٤٧	٢-١-٣	قصة لوحتي
١٤٩	٦-٢	اخترت لكم من مكتبي
١٥١	-	مشروعي: فني المفضل
١٥٣		الوحدة الثالثة: السباق نحو المستقبل
١٥٤		كفايات الوحدة التعليمية الثالثة
١٥٥	١-١	ملاح فضائي
١٥٦	٢-٣-٢	الغراب وإناء الماء
١٥٩	١-٣-٣	كتابتي صحيحة (٥) الألف اللينة التي ترسم على شكل ياء (الألف المقصورة) والياء في آخر الكلمة.
١٦١	١-٣-٢	معجمي (٥)
١٦٣	٣-١	أمة الإبداع والريادة
١٦٥	٢-٢	رحلة إلى المستقبل
١٦٩	١-١-٣	لغتي الجميلة (٥) تحويل الجملة الاسمية إلى جملة فعلية.
١٧١	١-٣-٣	بطاقة تهنئة
١٧٣	٢-١	البيوت الذكية

الصفحة	الكفايات الخاصة	النشاط
١٧٥	٤-٢	هل تعلم؟
١٧٨	٦-٢	أصدقاء من ورق
١٨١	٢-٣	العلم طريق السعادة
١٨٣	٣-١	مصمم أعضاء بشرية
١٨٥	٢-٣-٢	الأرنب والسلحفاة
١٨٧	١-٣-٣	كتابتي صحيحة (٦) الألف اللينة التي ترسم على شكل ياء (الألف المقصورة) والألف الطويلة في آخر الكلمة.
١٨٩	١-٣-٢	معجمي (٦)
١٩١	٢-٢	التفاحة المقضومة
١٩٦	١-١-٣	لغتي الجميلة (٦) تحويل الجملة الفعلية إلى جملة اسمية.
١٩٨	٢-١-٣	خمن وأخبر زملاءك عني
٢٠١	٥-١	سلوكيات التواصل الاجتماعي
٢٠٣	٦-٢	العبقري الصغير
٢٠٤	٤-٣	الألعاب الإلكترونية
٢٠٦	-	مشروعي: أفضل مخترع

المقدمة

الحمد لله الهادي العليم، والصلاة والسلام على رسوله الكريم وعلى آله وصحبه أجمعين، وبعد؛ هذا هو الجزء الأول من كتاب المتعلم للصف الرابع، وقد جاء الكتاب وفقاً للآتي:

١- يتضمن الكتاب المحتوى التدريبي الأساسي الذي يستهدف تطوير كفايات المتعلم في الاستماع والتحدث والقراءة والمشاهدة والكتابة، وتم تضمينه في ثلاث وحدات تعليمية.

٢- تم وضع أنشطة التعلم لكل وحدة تعليمية في صورة منظمة ومرتجة، لتوجه الأداء - تدريباً وتقويماً - في مسار تطوير الكفايات الخاصة بالمتعلم في هذا الصف، وذلك في إطار مسيرته التعليمية لتحقيق الكفايات العامة.

ونشير هنا إلى أمور أساسية، منها:

١- منهج الصف الرابع هو منهج قائم على الكفايات والتعليم المتمحور حول المتعلم. ويتضمن دليل المعلم تفصيلاً بذلك، إضافة إلى ما ينبغي للمعلم القيام به تجاه المتعلم، علماً بأن هذا المنهج الجديد مستحدث بصورة كبيرة في بنيته ورؤاه ومادته؛ ولذا فعلى المعلم أن يكون مستعداً في هذا المنهج لأمر عديدة، مثل تطبيق إستراتيجيات تعلم ذاتي متنوعة، وأن يتهيأ لإبراز جهد المتعلم في أفضل صورة، مستخدماً مصادر تعلم متنوعة، وأن يبني شخصيات متمكنة من الفهم عبر الاستماع الجيد، وقادرة على الحوار والإثراء، وخبيرة في قراءة النصوص في مصادرها المختلفة، وماهرة في الكتابة نقلاً وإملاءً وتأليفاً.

٢- على المعلم أن يصمم أنشطة تعلم إضافية تدعم تطوير الكفايات لدى المتعلمين،
وتثري الفائقين، وتعالج مواطن التعثر، وتغطي الحاجات التدريبية لدى المتعلمين
على اختلاف مستوياتهم.

٣- كل وحدة تعليمية تتجه نحو تطوير كفايات المتعلمين بمجموعة متوافقة موضوعياً
من أنشطة التعلم، وتنتهي الوحدة التعليمية بمشروع لنوعين من التقييم:

أ- تقييم محكي من قبل المعلم، وهو تقييم توضع على أساسه درجة المتعلم في
هذا الصف.

ب- تقييم ذاتي من قبل المتعلم نفسه، وهو تقييم اعتباري، ويمكن - في إطار التقييم
الاعتباري إضافة تقييم جماعي من قبل المتعلمين لزميلهم أو لمجموعتهم.

٤- لمعرفة تفصيلات خطط الأداء المرتبطة بهذا الكتاب يتم الرجوع إلى دليل المعلم؛
إذ يحتوي على كل ما يعين المعلم من معارف ومعلومات وتوجيهات تتعلق
بمحتوى الكتاب وطبيعة المنهج وما يناسبه من إستراتيجيات وأساليب أداء.

ومن الله التوفيق والسداد.

المؤلفون

الكفايات



١- الاستماع والتحدث: الاستماع والتحدث باستخدام مجموعة نصوص وإستراتيجيات ضمن سياقات متنوعة لاكتشاف الذات والعالم.

المجال	الكفايات الخاصة	معايير المنهج	الأنشطة
الحقائق	١-١ المشاركة الفاعلة في مناقشات جماعية متنوعة مع شركاء مختلفين حول نصوص وموضوعات محددة لمرحلته التعليمية، والمشاركة تفاعلياً في المناقشات مع المعلم والزملاء حول نصوص لغوية (أخبار مسموعة).	١-١ يستمع باهتمام لعروض شفوية متنوعة ليبنى على أفكار الآخرين ويعبر عن أفكاره بوضوح.	٣
	٢-١ عرض المعلومات والمشاعر والأفكار التي تتعلق بالنصوص الأدبية وغير الأدبية بما فيها النصوص العلمية.	٢-١ يقدم عرضاً قصيراً مدته ٥:٣ دقائق يعبر فيه عن الأفكار والمشاعر تعبيراً صحيحاً وواضحاً ومتناسكاً من موضوعات مختلفة.	٣
العمليات	٣-١ إعادة صياغة أجزاء النص المقروء بصوت عال، أو المعلومات المعروضة في وسائل الإعلام والتنسيقات المختلفة.	٣-١ يستخدم كلماته ليعرض للآخرين الأخبار أو المعلومات التي سمعها من الإعلام أو في المدرسة.	٤
	٤-١ التعبير عن موضوع أو نص أو سرد قصة أو استرجاع تجربة بأسلوب منظم مستخدماً حقائق ملائمة وبيانات وصفية ذات صلة لدعم أفكار أو عناوين موضوعات رئيسية.	- يسرد أو يصف تقريراً عن موضوع ما أو يعيد سرد قصة مستخدماً (الصور، الأفلام القصيرة ..) من أجل الحصول على بناء فكري مفهوم.	-
الاتجاهات	٥-١ الامتثال لقواعد المناقشة المتعارف عليها وتأدية الأدوار الموكلة إليه.	٥-١ يظهر احترام آراء الآخرين، والاهتمام بأساليب الحياة المختلفة.	٣
الارتباط	٦-١ تبادل المعلومات حول بلدان الخليج العربي والبلدان الأخرى التي قام بزيارتها، مستخدماً المعارف والمهارات التي اكتسبها من المواد الدراسية الأخرى.	٦-١ يستخدم تسلسلاً سردياً ووصفياً استخداماً مناسباً في العروض القصيرة أو المحادثات لدمج معلومات من المواد الدراسية الأخرى.	-

٢ - القراءة والمشاهدة: قراءة ومشاهدة مجموعة نصوص من خلال إستراتيجيات مختلفة ضمن سياقات متنوعة لاكتشاف الذات والعالم.

المجال	الكفايات الخاصة	معايير المنهج	الأنشطة
الحقائق	١-٢	١-٢	٤
	٢-٢	٢-٢	٤
العمليات	٣-٢	١-٣-٢	٦
	٢-٣-٢	٢-٣-٢	٤
	٤-٢	٤-٢	٣
	٥-٢	٥-٢	٤
الاتجاهات	٦-٢	٦-٢	٤
الارتباط	٧-٢	٧-٢	-

٣ - الكتابة : كتابة نصوص متنوعة واستخدام نماذج مصورة بموجب إستراتيجيات مختلفة ضمن سياقات متنوعة لاكتشاف الذات والعالم.

المجال	الكفايات الخاصة	معايير المنهج	الأنشطة
الحقائق	كتابة نصوص سردية قصيرة، أشعار، تقارير، إيضاحات، تعليمات، تعليقات؛ لاكتشاف موضوعات متعددة.	١-١-٣	يكتب عدة أنواع من النصوص القصيرة (لا يزيد على ١٠ جمل)، فردياً وبالتعاون مع الزملاء، مستخدماً الجمل الاسمية والفعلية (مهارات لغوية).
		٢-١-٣	يكتب عدة أنواع من النصوص القصيرة (لا يزيد على ١٠ جمل)، فردياً وبالتعاون مع الزملاء، مستخدماً الجمل الاسمية والفعلية (المعيار).
العمليات	كتابة المتعلمين نصوصاً معلوماتية وحكايات قصيرة مستخدمين الوسائل الفعالة (العناوين - التفاصيل - اللغة الدقيقة - التسلسل الواضح للأحداث - الحوار - الوصف).	٢-٣	يكتب نصاً معلوماتياً وسردياً مستخدماً لغة دقيقة وتفصيل مناسبة مراعيًا ترتيب الكلمات بشكل واضح.
الاتجاهات	إظهار رغبة واهتمام بالكتابة لأغراض مختلفة.	١-٣-٣	يظهر رغبة في كتابة نصوص قصيرة لأهداف مختلفة (مهارات هجائية).
		٢-٣-٣	يظهر رغبة في كتابة نصوص قصيرة لأهداف مختلفة (المعيار).
الارتباط	كتابة المتعلمين نصوصاً قصيرة يعبرون من خلالها عن آرائهم حول مواضيع مهمة في العالم، مستخدمين معرفتهم ومهاراتهم المكتسبة من المواد الدراسية الأخرى.	٤-٣	يستخدم الخريطة الذهنية لدعم التعبير عن رأيه في نص قصير.

توزيع أنشطة التعلم على الكفايات الخاصة

م	الكفايات العامة	المجالات	الكفايات الخاصة	معايير المنهج	١	٢	٣	مجموع الأنشطة	
					ما تمليه علي إنساني	الفن عالم جميل	السباق نحو المستقبل		
١	١	حقائق	١-١	١-١	٢	-	١	٣	
٢		حقائق	٢-١	٢-١	-	٢	١	٣	
٣		عمليات	٣-١	٣-١	٢	-	٢	٤	
٤		عمليات	٤-١	٤-١	-	-	-	-	
٥		اتجاهات	٥-١	٥-١	-	٢	١	٣	
٦		ارتباط	٦-١	٦-١	-	-	-	-	
٧	٢	حقائق	١-٢	١-٢	٢	٢	-	٤	
٨		عمليات	٢-٢	٢-٢	٢	-	٢	٤	
٩		عمليات	٣-٢	٣-٢	٢	٢	٢	٦	
١٠		عمليات	٤-٢	٤-٢	٢	-	٢	٤	
١١		عمليات	٥-٢	٥-٢	٢	٢	-	٤	
١٢		اتجاهات	٦-٢	٦-٢	-	٢	٢	٤	
١٣		ارتباط	٧-٢	٧-٢	-	-	-	-	
١٤		٣	حقائق	١-٣	١-٣	٢	٢	٢	٦
١٥			عمليات	٢-٣	٢-٣	٢	-	١	٣
١٦			اتجاهات	٣-٣	٣-٣	٢	٢	٢	٦
١٧	ارتباط		٤-٣	٤-٣	-	٢	١	٣	
٦٦	مجموع الأنشطة				٢٢	٢٢	٢٢	٦٦	

الوحدة
الأولى

مَا تُمَلِّهِ عَلَيَّ إِنْسَانِيَّتِي

وَالْمَرْءُ بِالْأَخْلَاقِ يَسْمُو ذِكْرُهُ
وبها يَفْضَلُ فِي الْوَرَى وَيُوقَرُ*

* للشاعر محمود الأيوبي

كفايات الوحدة التعليمية الأولى

عدد الأنشطة	معايير المنهج	الكفايات الخاصة	المجالات	الكفايات العامة	م	
٢	١-١ يستمع باهتمام لعروض شفوية متنوعة ليبنى على أفكار الآخرين ويعبر عن أفكاره بوضوح.	١-١	الحقائق	١	١	
٢	٣-١ يستخدم كلماته ليعرض للآخرين الأخبار أو المعلومات التي سمعها من الإعلام أو في المدرسة.	٣-١	العمليات		٢	
٢	١-٢ يقرأ عدة نصوص لأهداف متنوعة: القراءة للمعلومات والقراءة للتسلية.	١-٢	الحقائق	٢	٣	
٢	٢-٢ يطرح أسئلة لفهم الفكرة الرئيسة في النص واستخلاص المدلولات عن الزمان والمكان، والسبب، والنتيجة وخصائص الأشخاص... إلخ.	٢-٢	العمليات		٤	
٢	١-٣-٢ يتعرف استخدام الكلمات الرمزية في الأمثال والأقوال الشائعة (المعجم).	٣-٢			٥	
٢	٢-٣-٢ يتعرف استخدام الكلمات الرمزية في الأمثال والأقوال الشائعة (المعيار).				٦	
٢	٥-٢ يقرأ بشكل سليم وبطلاقة وتعبير نصوصاً قصيرة من مصادر عديدة، مراعيًا سلامة النطق وصحة الضبط وجودة الأداء.	٥-٢			٧	
٢	١-١-٣ يكتب عدة أنواع من النصوص القصيرة (لا يزيد على ١٠ جمل)، فرديًا وبالتعاون مع الزملاء، مستخدمًا الجمل الاسمية والفعلية (مهارات لغوية).	١-٣			الحقائق	٣
٢	٢-٣ يكتب نصًا معلوماتيًا وسرديًا مستخدمًا لغة دقيقة ونفاصيل مناسبة مراعيًا ترتيب الكلمات بشكل واضح.	٢-٣	العمليات		٩	
٢	١-٣-٣ يظهر رغبة في كتابة نصوص قصيرة لأهداف مختلفة (مهارات هجائية).	٣-٣	الاتجاهات	١٠		
٢	٤-٣ يستخدم الخريطة الذهنية لدعم التعبير عن رأيه في نص قصير.	٤-٣	الارتباط	١١		

الأمانة^١



١- تمهيد:

- أعدد مع زملائي بعض الأخلاق الحميدة، ثم أكمل الشجرة السابقة.

٢- الاستماع والمشاهدة:

- أشاهد وأستمع باهتمام لقصة: الأمانة
- أجيب عن أسئلة تفصيلية حول مضمين القصة.

٣- الإعداد:

- أتذكر آداب الحوار والمناقشة:

عدم المقاطعة

النظر إلى المتحدث

الانتباه والتركيز

الإنصات

- أتجاوز مع زملائي في المجموعة حول فكرة القصة وأفكارهم حولها بلغة سليمة.

(١) النص في دليل المعلم.

٤ - الممارسة:

- أستمع باهتمام للقصة مرة أخرى .
- أضيف فكرة جديدة مستفيداً من فكرة النص وأفكار الآخرين، ثم أدونها في الفراغ الآتي:

- أعبر عن فكري شفهيًا، وبوضوح أمام زملائي .

٥ - التقييم الذاتي:

- أضع العلامة (✓) أمام العنصر الذي تحققت في أدائي :

م	عناصر التقييم	النقاط			
					
١	استمعت باهتمام واضح وتركيز عالٍ للنص، وحوار زملائي.				
٢	أظهرت قدرة على الإفادة من أفكار الآخرين.				
٣	عبرت عن أفكاري بتسلسل واضح.				
٤	تحدثت بطلاقة وبلغة سليمة.				

المُسلِّمُ في عَوْنِ أَخِيهِ



١- تمهيد:

- أشاهد عَرَضًا مرئيًا بعنوان: الفقر والوفاء (١)، ثم أوضح الأثر الذي تركه في نفسي.

٢- الإعداد:

- أقرأ ما يأتي قراءةً جهريةً صحيحةً، مراعيًا ما يأتي:
الطلاقة - النطق السليم - الضبط الصحيح - تمثيل المعنى.

أ- قال رسول الله - ﷺ -: « يَا أَيُّهَا النَّاسُ تَصَدَّقُوا قَبْلَ أَنْ لَا تَصَدَّقُوا، تَصَدَّقُوا قَبْلَ أَنْ يُحَالَ بَيْنَكُمْ وَبَيْنَ الصَّدَقَةِ ».

ب - فلما رأى رسول الله - ﷺ - ذَلِكَ تَهَلَّلَ وَجْهُهُ حَتَّى كَانَهُ فَلَاقَةً مِنْ قَمَرٍ، ثُمَّ قَسَمَهُ بَيْنَ الْفُقَرَاءِ.

٣- القراءة:

- أقرأ النَّصَّ الآتي قراءةً صامتةً، مستخدمًا الرُّمُوزَ في الجدولِ في أثناءِ القراءة؛ لأتمكَّنَ من الفهمِ الصحيحِ.

كلمة غامضة	عبارة غير واضحة	عبارات تدل على الفرح	عبارات تدل على الحزن
*	؟	✓	=

(١) الرابط في دليل المعلم.

وَرَدَ أَنَّ النَّبِيَّ - ﷺ - جَلَسَ ذَاتَ يَوْمٍ فِي الْمَسْجِدِ يُحَدِّثُ أَصْحَابَهُ، فَإِذَا بِهِ يَرَى سَوَادًا مُقْبِلًا عَلَيْهِ مِنْ بَعِيدٍ، إِنَّهُمْ قَوْمٌ فَقَرَاءٌ أَقْبَلُوا عَلَيْهِ مِنْ قَبِيلَةِ مُضَرَ، فَلَمَّا رَأَى رَسُولَ اللَّهِ - ﷺ - مَا بِهِمْ مِنَ الْجَهْدِ وَالْعُرْيِ وَالْجُوعِ، تَغَيَّرَتْ مَلَامِحُ وَجْهِهِ، ثُمَّ قَامَ فَدَخَلَ بَيْتَهُ؛ لِيُبْحَثَ عَنْ شَيْءٍ لَهُمْ فَلَمْ يَجِدْ، ثُمَّ رَاحَ إِلَى الْمَسْجِدِ فَصَلَّى الظُّهْرَ، ثُمَّ صَعِدَ مِنْبَرَهُ، فَحَمِدَ اللَّهَ وَأَثْنَى عَلَيْهِ، ثُمَّ قَالَ:

«يَا أَيُّهَا النَّاسُ تَصَدَّقُوا قَبْلَ أَنْ لَا تَصَدَّقُوا، تَصَدَّقُوا قَبْلَ أَنْ يُحَالَ بَيْنَكُمْ وَبَيْنَ الصَّدَقَةِ، تَصَدَّقْ امْرُؤٌ مِنْ دِينَارِهِ، تَصَدَّقْ امْرُؤٌ مِنْ دِرْهَمِهِ، مِنْ بَرٍّ، مِنْ تَمْرَةٍ، مِنْ شَعِيرَةٍ، لَا يَحْقِرَنَّ شَيْئًا مِنَ الصَّدَقَةِ، وَلَوْ بِشِقِّ تَمْرَةٍ»، فَقَامَ رَجُلٌ مِنَ الْأَنْصَارِ بِصُرَّةٍ فِي كَفِّهِ، فَنَاولَهَا رَسُولَ اللَّهِ - ﷺ - وَهُوَ عَلَى مِنْبَرِهِ، فَقبَضَهَا وَهُوَ عَلَى مِنْبَرِهِ يَعْرِفُ الشُّرُورَ فِي وَجْهِهِ، ثُمَّ قَامَ النَّاسُ إِلَى بُيُوتِهِمْ، وَجَاؤُوا بِصَدَقَاتٍ، حَتَّى اجْتَمَعَ بَيْنَ يَدَيْهِ - ﷺ - كَوْمَانٌ: كَوْمٌ مِنْ طَعَامٍ، وَكَوْمٌ مِنْ ثِيَابٍ.

فَلَمَّا رَأَى الرَّسُولُ - ﷺ - ذَلِكَ تَهَلَّلَ وَجْهُهُ حَتَّى كَانَهُ فِلَقَةً مِنْ قَمَرٍ، ثُمَّ قَسَمَهُ بَيْنَ الْفُقَرَاءِ (١).

٤ - الفهم والاستيعاب:

- أحوط الكلمات الغامضة، وأستشير مجموعتي لمعرفة معانيها .
- أجب شفهيًا عن الأسئلة الآتية إجابة وافية:
- ماذا فعل النبي - ﷺ - عندما رأى الفقراء؟
- بين موقف أصحاب رسول الله - ﷺ - من دعوته إلى مساعدة الفقراء.
- ماذا تتوقع لو قدم كل إنسان المساعدة للمحتاجين؟

(١) انظر: صحيح مسلم.

٥- الممارسة:

- أقرأ النَّصَّ السَّابِقَ أمامَ زملائي قراءةً جهريةً صحيحةً مراعيًا ما يأتي:

تمثيل المعنى

الضبط الصحيح

النطق السليم

الطلاقة

٦- التقييم الذاتي:

- أضع العلامة (✓) أمام العنصر الذي تحققت في أدائي:

م	عناصر التقييم				النقاط
					
١					قرأت النَّصَّ قراءةً سليمةً من دون أخطاءٍ وبطلاقةٍ .
٢					تمكنتُ من مهاراتِ القراءةِ الجهريةِ الصحيحةِ .

كِتَابَتِي صَحِيحَةً* (١)

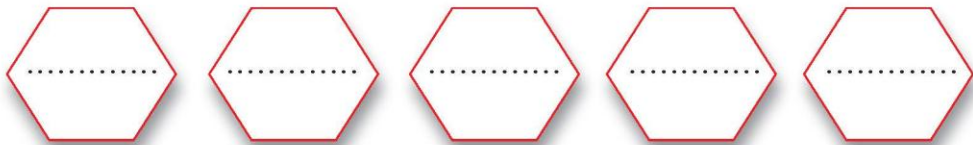


١- تَمْهِيدٌ:

- أَقْرَأُ الْجُمْلَتَيْنِ الْآتِيَتَيْنِ، وَأَلَا حِظُّ نُطْقِ الْمَلَوْنِ مِنْهَا :
- خَلَقَ اللَّهُ - سُبْحَانَهُ وَتَعَالَى - السَّمَوَاتِ وَالْأَرْضَ فِي سِتَّةِ أَيَّامٍ .
- لُقِّبَ الرَّسُولُ مُحَمَّدٌ - ﷺ - بِالصَّادِقِ الْأَمِينِ .

٢- التَّدْرِيبُ وَالتَّطْبِيقُ:

- بِالتَّعَاوُنِ مَعَ مَجْمُوعَتِي :
- أ- نَقْرَأُ الْجُمْلَةَ الْآتِيَةَ:
- الرَّحْمَنُ مِنْ أَسْمَاءِ اللَّهِ الْحُسْنَى .
- هَذَا الْوَلَدُ يُقْبَلُ رَأْسَ وَالِدِهِ احْتِرَامًا وَتَقْدِيرًا .
- نَجَحَ التَّلْمِيذُ الَّذِي ثَابَرَ عَلَى الدَّرَاسَةِ .
- ب- نُحَوِّطُ الْكَلِمَاتِ الَّتِي حَوَتْ حُرُوفًا تَنْطَقُ وَلَا تَكْتُبُ، ثُمَّ نَكْتُبُهَا فِي الشَّكْلِ الْآتِي:



ج- نَذِرُ مِنْ حَصِيلَتِنَا اللُّغَوِيَّةِ كَلِمَاتٍ حَوَتْ حُرُوفًا تُنطِقُ وَلَا تُكْتُبُ، ثُمَّ نَدَوْنَهَا .

د- أَمَلْنَا الفَرَاقَاتِ بِكَلِمَاتٍ تَحْتَوِي عَلَى حُرُوفٍ تُنطِقُ وَلَا تُكْتُبُ .

الجملة
سورة من سور القرآن العظيمة .
القصص مليئة بالعظة والعبر .
قضيت وقتًا ممتعًا مع أصحابي الوقت مرَّ سريعًا .
أبناء الخليج أسرة تجمعهم روابط متينة .

٣- الممارسة:

- أكتب ما يملئ علي:

.....


.....

- أصوب:

.....

.....

قَطْرَةٌ مَاءٍ (١)



١- تَمْهِيدٌ:

- أجب شفهيًا:

- ماذا تشاهد في الصورة؟

- أوقع مضمون القصة من خلال فهمي للصورة، وأخبر زملائي به.

٢- القراءة:

- أقرأ النصّ قراءة صحيحة، وأشير للمعلومات فيه باستخدام قلم الرصاص وفق الرموز الآتية:

÷	؟	+	/
كلمة غامضة	معلومة لم أفهمها	معلومة جديدة	معلومة معروفة

تَشَاءَبَتْ قَطْرَةُ الْمَاءِ وَهِيَ تَحْتَضِنُ أُمَّهَا السَّحَابَةَ الْكَبِيرَةَ، وَضَمَّتْهَا وَهِيَ تَنْوِي الْعُودَةَ إِلَى النَّوْمِ مَرَّةً أُخْرَى... لَكِنَّ أُمَّهَا أَصْرَتْ عَلَى إِيقَاضِهَا لِكَيْ تَقُومَ بِعَمَلِهَا الَّذِي خُلِقَتْ مِنْ أَجْلِهِ... إِنَّهُ يَوْمَ الْمَطَرِ... وَيَجِبُ أَنْ تَتْرَكَ حِضْنَ أُمَّهَا السَّحَابَةَ وَأَنْ تَهْبِطَ إِلَى الْأَرْضِ، خَافَتْ قَطْرَةُ الْمَاءِ مِنْ سُقُوطِهَا؛ فَالْمَكَانُ مُرْتَفِعٌ جَدًّا... وَلَكِنَّهَا فِي النِّهَايَةِ تَمَنَّتْ أَنْ تَسْقُطَ فِي مَكَانٍ جَمِيلٍ، وَأَلَّا تَسْقُطَ فِي مَدِينَةِ الْبَشَرِ وَسَطِ الْأَوْحَالِ، فَلَنْ يَنَالَهَا فِي هَذِهِ الْحَالَةِ إِلَّا اتِّسَاخُهَا فَقَطْ... ضَحِكَتِ الْأُمُّ وَهِيَ تَقُولُ: وَمَا الْأَذَى فِي ذَلِكَ يَا صَغِيرَتِي؟ رَدَّتْ قَطْرَةُ الْمَاءِ بِسُرْعَةٍ قَائِلَةً: سَأَتَسِخُّ وَلَنْ تَكُونَ لِي فَائِدَةً، رَبَّتِ الْأُمُّ عَلَى كَتْفِهَا وَهِيَ تَقُولُ لَهَا: اْعْلَمِي يَا صَغِيرَتِي أَنَّكَ حَتَّى لَوْ اتَّسَخْتَ؛ فَبَعْدَ قَلِيلٍ تَسْطَعُ الشَّمْسُ، وَتَتَحَوَّلِينَ إِلَى بُخَارِ مَاءٍ، وَتَصْعَدِينَ لِلْأَعْلَى نَظِيفَةً نَقِيَّةً خَالِيَةً مِنْ أَيِّ أَوْسَاخٍ، ثُمَّ تَرْجِعِينَ لِأَحْضَانِي مَرَّةً أُخْرَى.

اسْمَعِي يَا صَغِيرَتِي: اجْعَلِي مِنْ عَمَلِكِ مُتَعَةً كَيْ تُحِبِّبَهُ وَتُتَقِنِيهِ.. ابْتَسَمَتِ الصَّغِيرَةُ وَهِيَ تَقُولُ: حَسَنًا يَا أُمَّاهُ... سَأَنْزِلُ لِأَنْشُرِ الْخَيْرِ فِي كُلِّ مَكَانٍ.... وَهَطَلَ الْمَطَرُ، وَنَزَلَتْ قَطْرَةُ الْمَاءِ عَلَى أَوْراقِ شَجَرَةِ الْبُرْتِقَالِ الْعَتِيقَةِ، ثُمَّ انزَلَتْ بِانْسِيَابِيَّةٍ حَتَّى سَقَطَتْ عَلَى أَرْضِ الْبُسْتَانِ، وَهَنَّاكَ غَاصَتْ فِي بَاطِنِ الْأَرْضِ، وَلَكِنَّهَا مَا لَبِثَتْ إِلَّا قَلِيلًا حَتَّى امْتَصَّتْهَا جُذُورُ شَجَرَةِ الْبُرْتِقَالِ لِتُذْهِبَ عَنْهَا الْعَطَشَ وَتَرْوِيهَا، فَأَيَّعَتِ الشَّجَرَةُ بِالْبُرْتِقَالِ اللَّذِيذِ.

وَمَا هِيَ إِلَّا دَقَائِقُ حَتَّى خَرَجَتْ قَطْرَةُ الْمَاءِ مِنْ أَوْراقِ شَجَرَةِ الْبُرْتِقَالِ وَهِيَ بُخَارُ مَاءٍ، وَأَخَذَتْ تَرْتَفِعُ لِلسَّمَاءِ فِي سَعَادَةٍ غَامِرَةٍ؛ لِأَنَّهَا عَرَفَتْ قِيمَتَهَا، وَعَلِمَتْ فَائِدَتَهَا الْعَظِيمَةَ الَّتِي يَجِبُ أَنْ تُحَافِظَ عَلَيْهَا وَتُقَدِّرَهَا، ثُمَّ رَجَعَتْ قَطْرَةُ الْمَاءِ إِلَى أَحْضَانِ السَّحَابَةِ الْكَبِيرَةِ، وَنَظَرَتْ مِنْ بَعِيدٍ فَوَجَدَتْ طِفْلًا يُقَشِّرُ ثَمَرَةَ بُرْتِقَالٍ وَيَأْكُلُهَا بِسَعَادَةٍ وَمَرَحٍ، فَابْتَسَمَتْ وَهِيَ تَقُولُ: الْحَمْدُ لِلَّهِ أَنِّي جُزْءٌ مِنْ هَذَا النِّظَامِ الرَّبَّانِيِّ الْبَدِيعِ.

٣- الفهم والاستيعاب:

- أ- أحوط الكلمات الغامضة، وأستشير مجموعتي لمعرفة معانيها .
ب- أتناقش مع مجموعتي في الرموز التي حدتتها في أثناء قراءتي الصامتة .
- من خلال قراءتي للنص عرفت أن المعلومات التي جاءت فيه عن المياه بالنسبة لي:
 قديمة. جديدة. مفيدة. مسلية.

ج- أذكر شفهيًا بالتعاون مع مجموعتي ما يأتي :

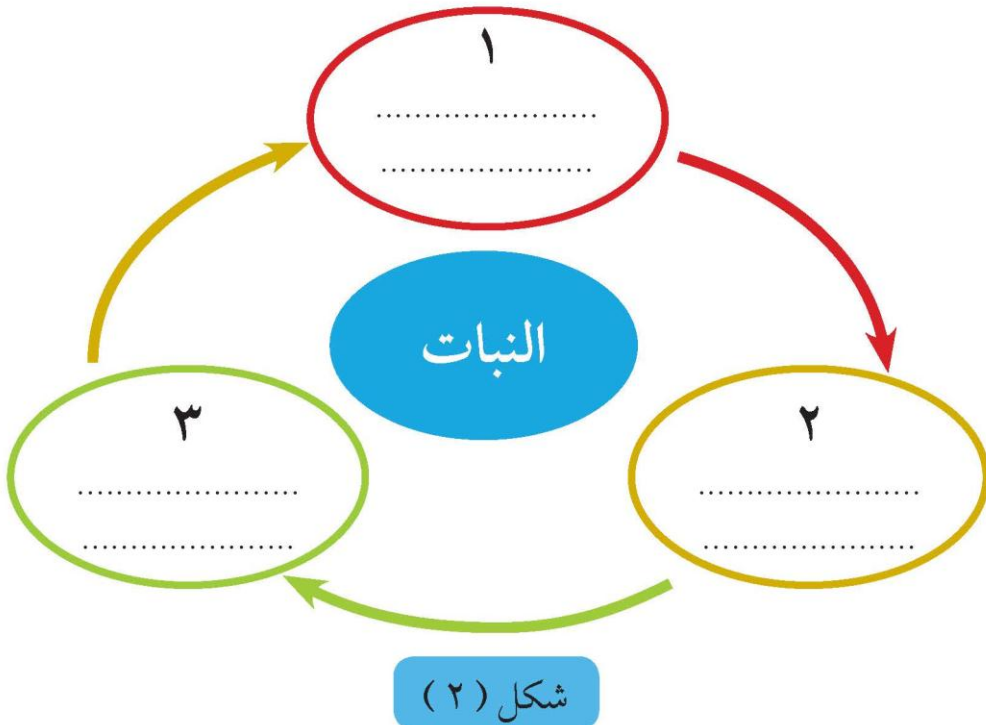
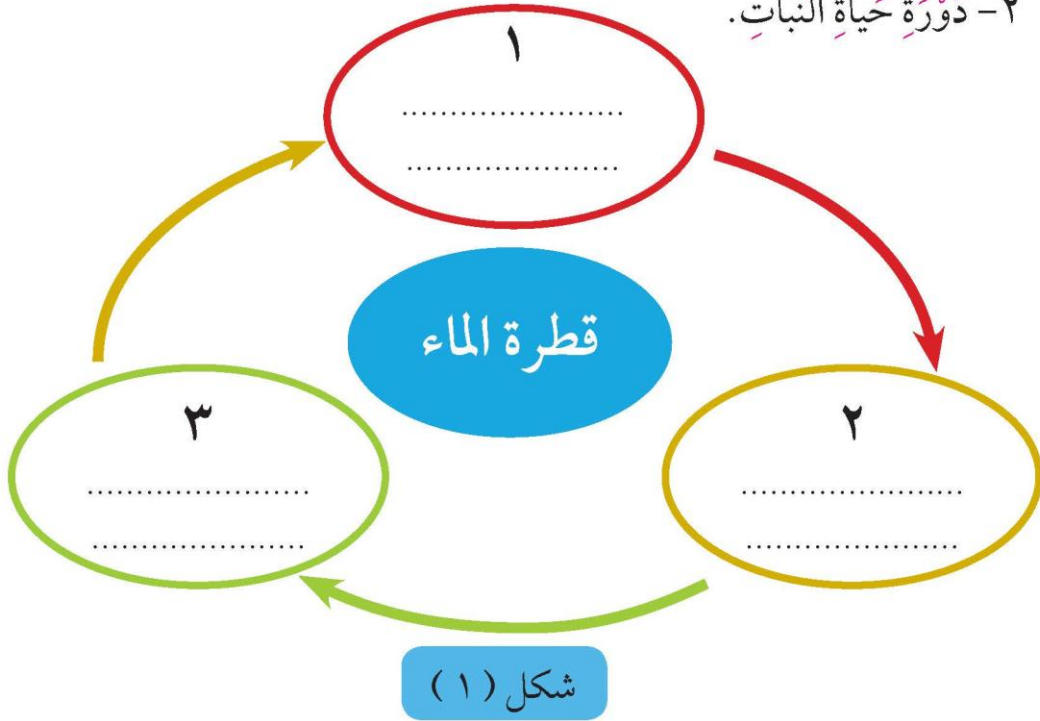
- عنوانًا آخر مناسبًا للقصة.
 - شخصيات القصة.
 - سبب اختلاف مشاعر قطرة الماء في القصة.
 - واجب الآباء تجاه الأبناء.
 - مغزى القصة.
 - رأيي في القصة.
- د- أتوقع نتيجة ما يأتي:
- لو امتنعت قطرة الماء عن ترك حوض أمها السحابة، ولم تنزل إلى الأرض.
 - لو حرمت جذور شجرة البرتقال من امتصاص قطرة الماء.
- هـ- أرسم لوحة معبرة تدل على المعلومات التي أفدتها من القصة :

٤- الممارسة:

- أكمل الشكلين الآتيين بالمعلومات التي أفدتها من النص عن كل مما يأتي:

١- دورة حياة قطرة الماء .

٢- دورة حياة النبات .



معجمي (١)

١- تمهيد:



أَتَعَاوَنُ مَعَ مَجْمُوعَتِي فِي طَرْحِ كَلِمَةٍ
عَلَى الْمَجْمُوعَاتِ الْأُخْرَى، وَنَسْتَمِعُ إِلَى
مَعْنَاهَا مِنْهُمْ.

٢- الإعداد:

- أَطَّلِعُ عَلَى الْكَلِمَاتِ الْمَصْنُفَةِ فِي مَعْجَمِ الثَّرْوَةِ اللَّغَوِيَّةِ.

٣- الممارسة:

- بَعْدَ الْإِطْلَاعِ عَلَى الْكَلِمَاتِ وَفَقَّ تَصْنِيفِهَا فِي مَعْجَمِ الثَّرْوَةِ اللَّغَوِيَّةِ؛ أَقُومُ بِمَا يَأْتِي مُتَعَاوِنًا
مَعَ زُمَلَائِي:

أ- أَذْكَرُ الْمُرَادِفَاتِ مَعَ الْكَلِمَاتِ الْمَحْدَدَةِ وَفَقَّ الشَّكْلَ الْآتِي:

.....	الكلمة
.....	مترادفها

ب- أَوْظَّفُ مُرَادِفَ كُلِّ كَلِمَةٍ فِي جُمْلَةٍ مَفِيدَةٍ شَفِيهًا.

ج- أَخْتَارُ جُمْلَةً مِمَّا سَبَقَ وَأَكْتُبُهَا.

.....

د- أُبَيِّنُ ضِدَّ كُلِّ مِّنَ الْكَلِمَاتِ الْمُحَدَّدَةِ وَفَقَّ الْجَدُولِ الْآتِي:

.....	الكلمة
.....	ضدّها

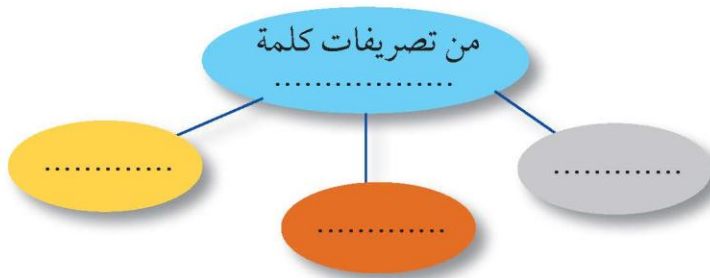
هـ- أُبَيِّنُ مُفْرَدَ كُلِّ مِّنَ الْكَلِمَاتِ الْمُحَدَّدَةِ وَفَقَّ الْجَدُولِ الْآتِي:

.....	الكلمة
.....	مفردّها

و- أُبَيِّنُ جَمْعَ كُلِّ مِّنَ الْكَلِمَاتِ الْمُحَدَّدَةِ وَفَقَّ الْجَدُولِ الْآتِي:

.....	الكلمة
.....	جمعها

ز- أُبَيِّنُ تَصْرِيْفَ الْكَلِمَةِ الْمُحَدَّدَةِ وَفَقَّ الشَّكْلَ الْآتِي:



ح- أَوْظِفُ تَصْرِيْفَيْنِ مُخْتَلِفَيْنِ مِّنْ كَلِمَةٍ (.....) فِي جُمْلَتَيْنِ مِّنْ إِنْشَائِي فِي مَجَالِ (.....).

.....

.....

* - يلتزم المعلم الأسماء في التدريب على التصريف.

- يطلب إلى المتعلم توظيف التصريفات في عدد محدد من الجمل في مجالات موضوعية مألوفة من مثل: (المدرسة - الرياضة - العلم.... إلخ).

لغتي الجميلة* (١)



١- تمهيد:

- أ شاهدُ الصورةَ السابقةَ، ثمَّ أربطُ بينها وبينَ الجُملةِ الآتيةِ:
- يعيشُ الصَّغارُ في أمانٍ وأمانٍ برعايةِ أمِّهم.
- أُميِّزُ كلماتِ الجُملةِ السابقةِ.

٢- التَّطبيق:


- أ- أكملُ الجُمْلَ الآتيةَ بالكلمةِ المناسبةِ ممَّا بينَ القوسينِ:
- (العطاء - يغرد - لا)

- العصفورُ فوقَ الشَّجرةِ.
- في سعادةٍ وثوابٍ.
- أنا أفسو على الحيواناتِ.

ب- أستنتجُ أنَّ الكلمةَ قد تكونُ: اسمًا مثل:

أو مثل: يغردُ أو مثل:

ج- أقرأ نصَّ «القطُّ يطيرُ»^(١):



قال القطُّ الصَّغِيرُ للعُصْفُورِ: أنا أَفْضَلُ مِنْكَ.

لَمْ يَعْضِبِ العُصْفُورُ، وَسَأَلَ القِطُّ: هَلْ تَسْتَطِيعُ
الطَّيْرانَ كَمَا أَطِيرُ؟

قال القِطُّ: أَسْتَطِيعُ الطَّيْرانَ أَفْضَلَ مِنْكَ.

وَبَادَرَ القِطُّ إِلَى تَسَلُّقِ شَجَرَةٍ عَالِيَةٍ، وَقَالَ للعُصْفُورِ: وَالآنَ... انْظُرْ إِلَيَّ كَيْفَ سَأَطِيرُ.

وَتَبَّ القِطُّ فِي الفِضَاءِ، وَحَرَّكَ رِجْلَيْهِ وَيَدَيْهِ وَذَيْلَهُ كَمَا يَفْعَلُ العُصْفُورُ بِجَنَاحَيْهِ، فَلَمْ
يَسْتَطِعِ الطَّيْرانَ، وَهَوَى إِلَى الأَرْضِ، وَارْتَضَمَ بِهَا بِقَسْوَةٍ، فَصَاحَ مُتَأَلِّمًا.

قال العُصْفُورُ للقِطُّ: أَرَأَيْتَ كَيْفَ أَنْ التَّقْلِيدَ وَالعُرُورَ لَيْسَا جَنَاحَيْنِ؟

فَهَزَّ القِطُّ رَأْسَهُ مُوَافِقًا، وَتَابَعَ المَوَاءَ مُتَأَلِّمًا.

د- أصنّف الكلماتِ الملوّنة في النصِّ بالتعاونِ مع زميلي إلى اسمٍ وفعلٍ وحرفٍ:

اسم	فعل	حرف
.....
.....
.....
.....

هـ- أملأ مع مجموعتي الجدول الآتي بكلماتٍ تبدأ بالحروفِ المُحدّدة فيه، ثمّ نتبادل الإجابات مع المجموعات الأخرى:

الحرف	اسم					
	ولد	بنت	دولة	حيوان	نبات	جماد
أ
م
ب

(١) زكريا تامر. قالت الوردة للسنونو.

و- اَكْتُبْ الكَلِمَةَ المُناسِبَةَ فِيمَا يَأْتِي، ثُمَّ أَظْلِلْ نَوْعَهَا فِي الجَدْوَلِ:

اسم	فعل	حرف
-----	-----	-----

- اِخْتَبَأُ السَّنَجَابُ جِجْرَهُ.

اسم	فعل	حرف
-----	-----	-----

- حَيَوَانٌ مَّاكِرٌ وَمَخَادِعٌ.

اسم	فعل	حرف
-----	-----	-----

- الحَيْتَانُ فِي البَحَارِ وَالمَحِيطَاتِ.

ز- أَسَاعِدُ الصَّيَادِينَ الثَّلَاثَةَ فِي اصْطِيَادِ الحُرُوفِ وَالأَفْعَالِ وَالأَسْمَاءِ، ثُمَّ أَمَلَأُ بِهَا سَلَالَهُمَ:



فعل
.....
.....
.....

اسم
.....
.....
.....

حرف
.....
.....
.....

٤- المُمَارَسَةُ:

- أَصُوغُ خَمْسَ جُمَلٍ مُفِيدَةٍ بِالتَّعَاوُنِ مَعَ زَمِيلِي، نَصِفُ فِيهَا حَيَوَانًا يَشِيرُ اِهْتِمَامَنَا، ثُمَّ أَقْرؤها قِرَاءَةً صَحِيحَةً.

.....

.....

.....

- أَطْلُبُ إِلَى زَمِيلِي اسْتِخْرَاجَ ثَلَاثِ كَلِمَاتٍ مِنْ مُخْتَلِفِ أَقْسَامِ الكَلَامِ.

القبرة وابنها

لأمير الشعراء أحمد شوقي



١- تمهيد:

- أجيب:

- كيف تعلمت كلا من : المشي والقراءة ؟

٢- القراءة:

أقرأ النَّصَّ قِراءَةً صَحيحةً مَعبرةً:

تَطِيرُ ابْنَهَا بِأَعْلَى الشَّجَرَةِ
لَا تَعْتَمِدُ عَلَى الْجَنَاحِ الْهَشِّ
وَأَفْعَلُ كَمَا أَفْعَلُ فِي الصُّعُودِ
وَجَعَلْتُ لِكُلِّ نَقْلَةٍ زَمَنٌ
فَلَا يَمَلُّ ثِقَلُ الْهَوَاءِ
لَمَّا أَرَادَ يُظْهِرُ الشُّطَارَةَ
فَخَانَهُ جَنَاحُهُ فَوَقَعَا
وَلَمْ يَنْلِ مِنَ الْعَلَامَةِ
وَعَاشَ طَوِيلَ عُمُرِهِ مَهْنًا
وَعَايَةَ الْمُسْتَعْجِلِينَ فَوْتَهُ!

رَأَيْتُ فِي بَعْضِ الرِّيَاضِ قُبْرَةَ
وَهِيَ تَقُولُ يَا جَمَالَ الْعُشِّ
وَقَفْتُ عَلَى عَوْدٍ بِجَنْبِ عَوْدٍ
فَانْتَقَلْتُ مِنْ فَنَنِ إِلَى فَنَنِ
كَيْ يَسْتَرِيحَ الْفَرُخُ فِي الْأَثْنَاءِ
لَكِنَّهُ قَدْ خَالَفَ الْإِشَارَةَ
وَطَارَ فِي الْفُضَاءِ حَتَّى ارْتَفَعَا
فَانكسرت في الحال ركبته
ولوتاني نال ما تمنى
لكل شيء في الحياة وقته

٣- الفهم والاستيعاب:

أ- أحوطُ الكَلِمَاتِ الغامِضَةِ، وأسْتَشِيرُ مَجْمُوعَتِي لِمَعْرِفَةِ مَعَانِيهَا .

ب- أُجِيبُ عَنِ الأَسْئَلَةِ الآتِيَةِ شَفِهِيًّا:

- ماذا عَلِمْتَ القُبْرَةَ صَغِيرَهَا؟

- ما النَّصِيحَةُ الَّتِي قَدَّمَتَهَا القُبْرَةُ لَصَغِيرَهَا قَبْلَ البَدْءِ بالطَّيْرَانِ؟

- لماذا وَقَعَ الصَّغِيرُ، وانكسرت رُكْبَتَاهُ؟

- أسْتَتِجُ مِنَ الأَبْيَاتِ واجِبِ الآبَاءِ وَحَقُوقِ الأَبْنَاءِ، وواجِبِ الأَبْنَاءِ وَحَقُوقِ الآبَاءِ.

ج- أَخْتَارُ مِمَّا يَأْتِي الأَقْوَالَ الَّتِي تَنْفِقُ مَعَ نَصِيحَةِ القُبْرَةِ لِابْنِهَا فِي نَهَايَةِ الأَبْيَاتِ:

- الطُّيُورُ عَلَى أَشْكَالِهَا تَقَعُ. ()

- فِي التَّائِي السَّلَامَةُ وَفِي العَجَلَةِ النَّدَامَةُ. ()

- مَا طَارَ طَيْرٌ وَارْتَفَعَ إِلا كَمَا طَارَ وَقَعَ. ()

- خَيْرٌ لَكَ أَنْ تَصِلَ مُتَأَخِّرًا مِنْ أَلَّا تَصِلَ أَبَدًا. ()

د- وَطَارَ فِي الفِضَاءِ حَتَّى ارْتَفَعَا فَخَانَهُ جَنَاحَهُ فَوَقَعَا

- أَحَدٌ مِمَّا سَبَقَ تَعْبِيرًا خَيَالِيًّا.

- أُبَيِّنُ الكَلِمَةَ الَّتِي جَعَلْتُ التَّعْبِيرَ خَيَالِيًّا.

٤- الممارسة:

أ- أَسْتَخِذُ أَحَدَ الْبَيْتَيْنِ الْآتِيَيْنِ فِي مَوْقِفٍ مُنَاسِبٍ، ثُمَّ أَعْرِضُهُ أَمَامَ زُمَلَائِي.

- وَلَوْ تَأَنَّى نَالَ مَا تَمَنَّى وَعَاشَ طَوْلَ عُمُرِهِ مُهَنَّا

- لِكُلِّ شَيْءٍ فِي الْحَيَاةِ وَقْتُهُ وَغَايَةُ الْمُسْتَعَجِلِينَ فَوْتُهُ

ب- أَوْضِحْ الْخِيَالَ فِي الْعِبَارَةِ الْآتِيَةِ:

- (يَحْمَلُ الْهَوَاءُ طَائِرَ الْقُبْرَةِ عَالِيًا).

مِنَ الْحُكُومَةِ وَالشَّعْبِ إِلَى الْعَالَمِ (١)



١- تَمْهَيْدٌ:

- أُجِيبُ:

- ماذا تشاهد في الصورتين؟

- اذكر أمثلة للإنجازات الإنسانية التي جعلت دولة الكويت مركزاً إنسانياً.

٢- الاستماعُ:

- أَسْتَمِعُ باهتمامٍ لِنَصْرٍ: (من الحكومة والشعب إلى العالم)، مراعيًا آدابَ الاستماعِ:

- إظهار ملامح الفهم.

- النظر إلى المتحدث.

- الإنصات.

- التفاعل مع المتحدث.

- تدوين الملاحظات.

- عدم المقاطعة.

(١) النص في دليل المعلم.

٣- الفهم والتحليل:

- أجب عن أسئلة تفصيلية حول النص بلغة سليمة للتوصل إلى المعلومات والأخبار الواردة فيه.
- أملأ الجدول الآتي بالمعلومات والأخبار التي استمعت إليها في النص:

المعلومات	الأخبار
.....
.....

٤- الممارسة:

- أعرض أمام زملائي في المجموعات الأخرى المعلومات والأخبار التي أفدتها من النص، مراعيًا استخدام كلماتي الخاصة.

٥- التقييم:

- أضع العلامة (✓) أمام العنصر الذي تحققت في أدائي.

م	عناصر التقييم	النقاط			
					
١	عرضت المعلومات والأخبار التي استمعت إليها في النص.				
٢	استخدمت كلماتي وعباراتي الخاصة في عرضي.				
٣	تحدثت بلغة سليمة وعبارات واضحة.				

إِصْنَعُ مَعْرُوفًا



١- تَمْهَيْدٌ:

- أقرأ قراءةً صحيحةً:

كنتُ أصغرَ مُتَطَوِّعَةٍ مَعَ الْهَلَالِ الْأَحْمَرِ الْكُوَيْتِيِّ فِي أَثْنَاءِ حَرْبِ تَحْرِيرِ الْكُوَيْتِ؛ إِذْ لَمْ أَتْجَاوِزُ مِنَ الْعُمُرِ (١٥) سَنَةً. وَخِلَالَ دِرَاسَتِي فِي وِلايَةِ فَرَجِينَا تَطَوَّعْتُ فِي مَلْجَأِ الْمُسْرِدِينَ لِرِعَايَةِ النِّسَاءِ وَالْأَطْفَالِ، وَبَعْدَ تَخْرُجِي زُرْتُ الْيَمْنَ مَرَّاتٍ عَدَّةً، وَهَنَّاكَ فَوَجِئْتُ بِسُوءِ الْأَحْوَالِ الْمَعِيشِيَّةِ فِي بَعْضِ الْمَنَاطِقِ. وَمَعَ اشْتِعَالِ الْحَرْبِ فِيهَا قَرَّرْتُ الْهَجْرَةَ وَالتَّطَوُّعَ لِإِنْقَاذِ مَا يُمْكِنُنَا إِنْقَاذُهُ؛ فَعَمَلْتُ فِي أَمَاكِنِ الْحِصَارِ، وَدَرَّبْتُ فَرِيقًا مِنَ الْمُتَطَوِّعِينَ لِلْعَمَلِ مَعِي، وَنَظَّمْتُ (٣٠) حَمَلَةً إِغَاثِيَّةً، وَوَفَّرْتُ (٦٣٧) مَنَحَةً دِرَاسِيَّةً لِلشَّبَابِ، وَنَفَّذْتُ (١٥) مَشْرُوعًا مَائِيًّا، وَتَكَفَّلْتُ بِإِجْرَاءِ (٥٠٠٠) عَمَلِيَّةٍ جِرَاحِيَّةٍ لِمُكَافَحَةِ الْعَمَى وَتَصْحِيحِ الْبَصَرِ.

قالوا عني:

- هِي امْرَأَةٌ تَرَكَّتْ حَيَاةَ الرَّاحَةِ الَّتِي تَعْرِفُهَا فِي بِلْدِهَا، وَهَاجَرَتْ إِلَى بِلْدِ يَسْتَوْطِنُهُ الْفَقْرُ وَالْمَرَضُ وَالْجُوعُ.

- نَفْتَخِرُ بِحَصُولِهَا عَلَى جَائِزَةِ الْمَرْأَةِ الْعَرَبِيَّةِ الرَّائِدَةِ لِعَامِ ٢٠١٧ م.

محدثتكم معالي العسوسى من الكويت

٢- الأعداد والمناقشة:

- أعدد الأعمال التطوعية التي يمكنني القيام بها من مثل الأعمال الظاهرة في الشكل الآتي:



- أتعاون مع مجموعتي في تحديد عمل تطوعي يمكن أن نقوم به، موضحين ما يأتي:

* عنوان العمل:

* أسباب اختياره:

.....

* فكرته:

.....

* توزيع المهام والأدوار:

.....

* النتائج المتوقعة:

.....

.....

٣- الممارسة:

- أكتب نصًا يتضمّن معلومات عن العمل التطوعي الذي اخترته، مبيّنًا دوري ومشاركتي فيه، بلغة سليمة وعبارات مترابطة، مراعيًا ترتيب الكلمات في سياقها اللغوي ترتيبًا صحيحًا:

.....

.....

.....

.....

.....

.....

.....

.....

.....


.....

٤- التقييم الذاتي:

أضع العلامة (✓) أمام العنصر الذي تحقّق في أدائي:

النقاط				عناصر التقييم	م
					
				كتبت نصًا معلوماتيًا مستوفيًا تفاصيله بوضوح.	١
				كتبت عبارات مترابطة في لغة سليمة.	٢
				رتبت الكلمات ترتيبًا صحيحًا في سياقها اللغوي.	٣

ورقة الحياة^(١)



١- تمهيد:

- أعدد أدوات الاستفهام التي أعرفها.



- أطرح أسئلة مناسبة حول الصورتين السابقتين باستخدام أدوات الاستفهام المناسبة.

- أقترح عنواناً مناسباً لكل من الصورتين.

(١) ورقة الحياة. أميرة المرزوقي، دار العالم العربي للنشر والتوزيع.



- أقرأ النَّصَّ قراءةً صحيحةً:

كانت تلك اللَّيلة عاصفةً مُظلمةً غزيرةً المطر. لم أستطع حينها مقاومة الرياح. كانت الرياح أقوى من قدرتي على التعلُّقِ بأُمِّي ... لم أفقُ إلا في صباح اليوم التالي وأنا ملقاة في مكانٍ لا أعرفه. كنتُ أشعرُ بالبردِ والخوفِ والوحدة ... وفجأةً حملتني يدُ ناعمةٍ مسحَتِ التُّرابَ عني. فشعرتُ لحظتها بالحياة تسري في عروقي. ثم أخذتني ووضعتني بين صفحاتِ كُرَّاسٍ أحمر ... لقد كان كُرَّاسِ يومياتها الذي أصبح منذُ ذلك الحين مسكني.

ومَعَ الأيامِ صرتُ أعرفُ صديقتي أكثرَ من أيِّ شخصٍ آخر. صرتُ أعرفُ متى تحزنُ، ومتى تفرحُ. كانت تفرحُ بالكلماتِ الجميلةِ التي تسمعها من معلِّماتها، وتحزنُ إن خاصمتها إحدى صديقاتها، تثورُ إن عبثَ أحدٌ بألعابها، وتشعرُ بالرضا حين تُنهي واجباتها المدرسية، وتتشي حين تكملُ تلوينَ لوحاتها.

كنتُ أقرأ يومياتها بانتظام، كيف لا وأنا الورقةُ الخضراءُ الفاصلةُ لمفكرةٍ خواطرها اليومية. وكانت خواطرها تبدأ بهذه الجملة كلَّ يوم «إلى الطيرِ الذي يطرقُ نافذتي كلَّ صباح»، ولعله السببُ الذي جعلني لا أشعرُ بالغبرة، لكثرة ذكْرِها الطيورِ والفراشاتِ وأوراقِ الوردِ والعشبِ الطري؛ فقلبها الكبير، ومشاعرها الطيبة نحو كلِّ الذين تكتبُ عنهم، بعثَ في قلبي الطمأنينةَ والحبَّ والرضا تجاهها.

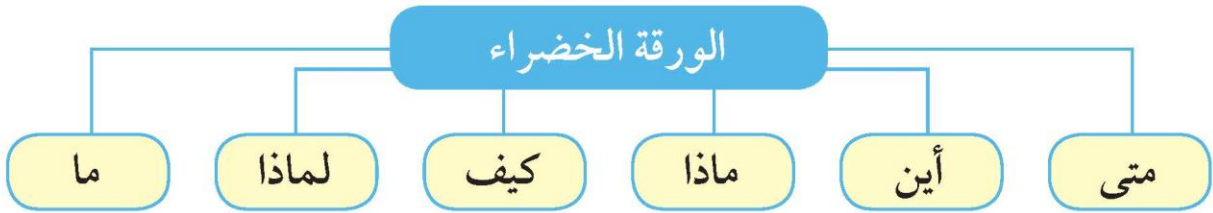
وهناك سببٌ آخرُ جعلني أشعرُ بأنِّي مازلتُ ورقةً خضراءَ نديةً تستمدُّ غذاءها من أمها الشجرة ... حينما حملتني صديقتي من الكُرَّاسِ ووضعتني بين صفحاتِ كتابٍ فأصبحتُ أعيشُ في كتابٍ جديدٍ في موضوعاته، يختلفُ في عوالمه عن عالمِ صديقتي، كانت قراءتي له تمدني بما أحتاجُ إليه من الماءِ والغذاءِ والنور ... فأنا لستُ مجردَ فاصلةٍ خضراءٍ لكتابٍ، بل أنا نبتةٌ خضراءُ طريةٌ نمتُ بين صفحاتِ الكتبِ.

٣- الفهم والاستيعاب:

أ- أحوط الكلمات الغامضة، وأستشير مجموعتي لمعرفة معانيها .

- أتناقش مع زملائي في المجموعة لتحديد أهم حدث ورد في القصة، ثم أرسمه.

ب- أبادل مع مجموعتي طرَح الأسئلة حول النص، والإجابة عنها شفهيًا؛ لتعرف سمات شخصية الورقة «في القصة» باستخدام أدوات الاستفهام الموضحة بالشكل الآتي.



السؤال	م
.....	١
.....	٢
.....	٣
.....	٤
.....	٥
.....	٦

٤ - الممارسة:

أ- أقرأ النصّ قراءةً صامتةً، ثمّ أطرّح أسئلةً حول «صديقة الورقة الجديدة» باستخدام أدوات الاستفهام.

ب- أملأ النموذج الآتي بالأسئلة المناسبة عنها:

.....	المكان
.....	الزمان
.....	الشخصيات
.....	الأحداث
.....	المشكلة
.....	الحل

ج- أستنتج أنّ الفكرة التي أفدتها من قصة (ورقة الحياة) هي:

- () - القراءة تمنح الإنسان حياةً جديدةً.
- () - الكائنات تحيا في جميع الظروف البيئية المختلفة.
- () - حياة الكائنات تتجدد بالرعاية والاهتمام والاحتواء.
- () - الصداقة علاقة قائمة على المحبة والود والاحترام.

متى يكون العالم سعيدًا؟

١- تمهيد:

- أستمعُ لنشيدِ «نَعَمْ لَابَدًا مِنْ حُبِّ»^(١).
- أذكرُ عددًا من القيمِ التي وَرَدَتْ في النشيدِ.



٢- الإعداد:

- أناقشُ مجموعتي في القيمِ التي تَجَعَلُ العالمَ سعيدًا.
- أكتبُ القيمِ التي ذَكَرناها في مجموعتنا، وهي:

(١) الرابط في دليل المعلم.

- أَوْضَحْ أَثْرَ هَذِهِ الْقِيَمِ عَلَى سَعَادَةِ شُعُوبِ الْعَالَمِ.
- أَتَحَدَّثُ أَمَامَ الْمَجْمُوعَاتِ الْأُخْرَى عَنِ الْقِيَمِ الَّتِي حَدَدْنَاهَا فِي مَجْمُوعَتِنَا .
- أَتَذَكَّرُ أَنْ أَسْتَحْدِمَ إِحْدَى الْعِبَارَاتِ الْآتِيَةِ لِلتَّعْبِيرِ عَنِ رَأْيِي .

أعتقد

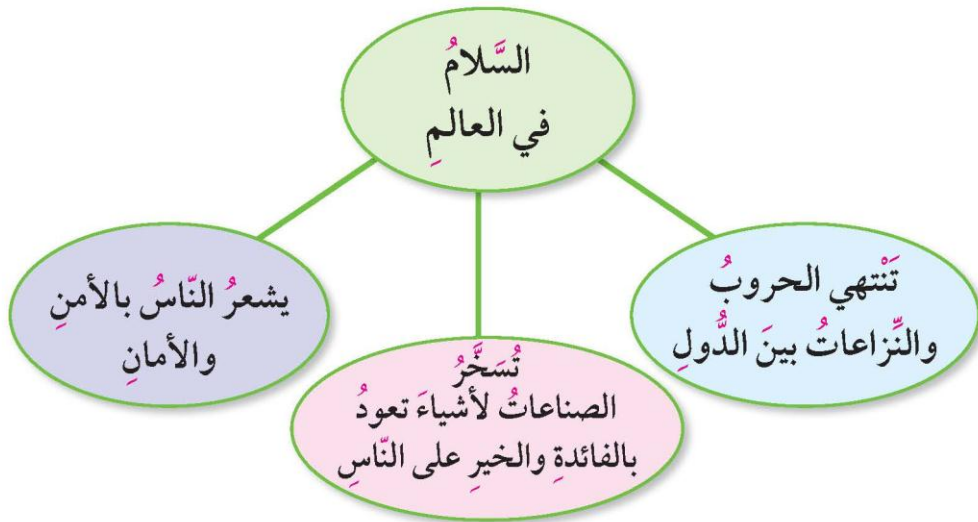
أظن

في رأيي

- أَقْرَأُ النَّمُودَجَ الْآتِيَّ:

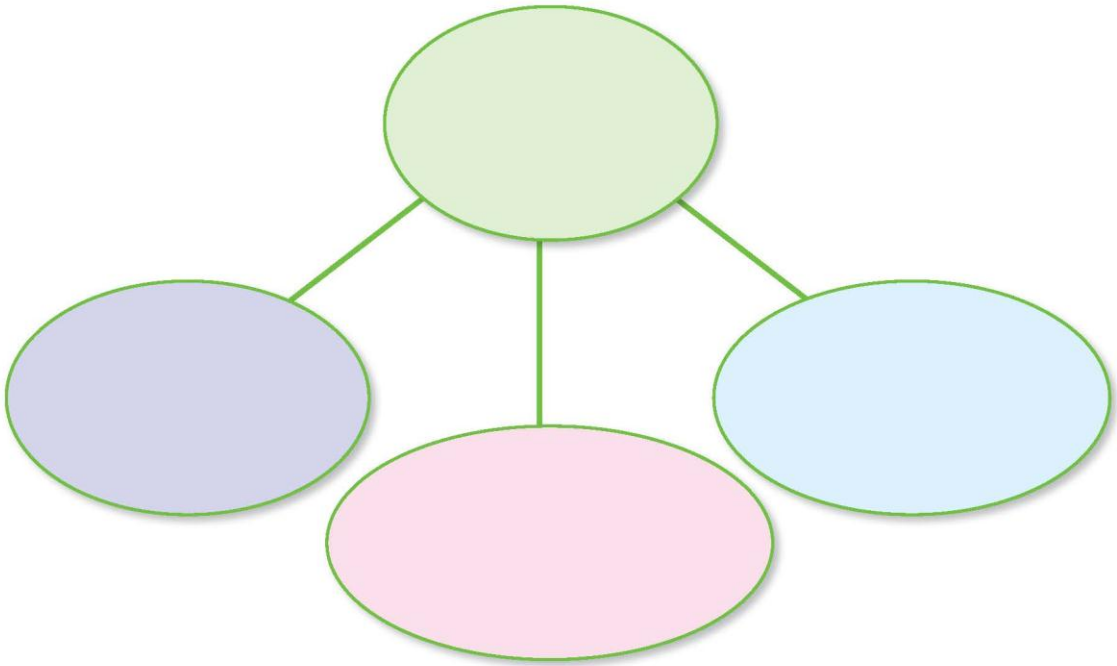
يحتفلُ العالمُ باليومِ العالميِّ للسلامِ في الحادي والعشرين من سبتمبرٍ من كلِّ عامٍ، ويَحْمِلُ هذا اليومُ دعوةً إلى التَّعَايُشِ والتَّسَامُحِ بين جميعِ أفرادِ المُجْتَمَعِ، وَنَبْذِ الْعُنْفِ وَكُلِّ مَظَاهِرِ الْقَتْلِ وَالدَّمَارِ فِي الْعَالَمِ.

فلنَتَخَيَّلْ عَالَمًا يَعُمُّهُ السَّلَامُ ... فيا ترى ماذا سيحدثُ؟ أظنُّ إذا سادَ السَّلَامُ الْعَالَمَ فَسَيَعِيشُ النَّاسُ فِي سَعَادَةٍ لِلْأَسْبَابِ الْآتِيَةِ:



٣- الممارسة:

- اكتب نصًا قصيرًا عن القيم التي تجعل العالم سعيدًا، ويستطيع الناس العيش فيه بمحبة ووثام وأمن وأمان، على أن أظهر رأيًا واضحًا في لغة سليمة، وباستخدام الخريطة الذهنية.



جَزَاءُ الْإِحْسَانِ^(١)



١- تَمْهِيدٌ:

- أتناقشُ مع مَجْموعتي لنحدّد صفةً حميدةً نَتَصِفُ بها، ثُمَّ نسمّي بها مَجْموعتنا التَّعاونيّة.

٢- الاستماعُ والمناقشةُ والفهمُ:

- أستمعُ باهتمامٍ لنصٍّ: جزاءُ الإحسانِ.
- أُجيبُ عن أسئلةٍ تفصيليّةٍ حولَ مضامينِ النصِّ.
- أتذكّرُ آدابَ الحوارِ والمناقشةِ:

عدمُ المقاطعةِ

النَّظَرُ إِلَى
المتحدِّثِ

الإنصاتِ
والانتباهَ والتركيزَ

- أتُحاورُ مَعَ زُملائي في المَجْموعَةِ حَوْلَ فكرةِ النَّصِّ وأفكارِهِمْ حوله بلغةٍ سليمةٍ.

(١) النص في دليل المعلم.

٣- الممارسة:

- أستمعُ باهتمامٍ للنصِّ مرةً أُخرى .
- أضيفُ فكرةً جديدةً إلى فكرةِ النصِّ وأفكارِ زملائي بعدَ حوارنا السابق، ثمَّ أدونها.

- أعبرُ عن أفكارِي شفهيًا وبوضوحٍ أمامَ زملائي .

٤ - التقييم الذاتي:

- أضعُ العلامةَ (✓) أمامَ العنصرِ الذي تحقَّق في أدائي:

م	عناصر التقييم	النقاط			
					
١	استمعتُ باهتمامٍ واضحٍ وتركيزٍ عالٍ للنصِّ .				
٢	استمعتُ باهتمامٍ إلى أفكارِ زملائي .				
٣	عبرتُ عن أفكارِي بوضوحٍ وتسلسلٍ؛ مستفيدًا من أفكارِ الآخرين .				
٤	تحدّثتُ بطلاقةٍ ولغةٍ سليمةٍ .				

الدائرة المُلهمة



١- تمهيد:

- أشاهد مقطعاً مرئياً بعنوان: معلم رياضيات يجذب أكثر من سبعة ملايين مُشاهد برسمه دائرة^(١).
- أعلقُ على المقطع تعليقاً مناسباً .

٢- الإعداد:

- أقرأ الجمل الآتية قراءةً جهريةً صحيحةً، مراعيًا:

تمثيل المعنى

الضبط الصحيح

النطق السليم

الطلاقة

- أ- نال معلم الرياضيات شعبيةً كبيرةً إثر رسمه دائرةً مثاليةً بيده.
- ب- منحت هذه الدائرة المجد لأليكس ومن حوله؛ فقد اشترى منزلاً لجدته وافتتح مدرسةً خاصةً للطلاب.

(١) الرابط في دليل المعلم

٣- القراءة:

- أقرأ النَّصَّ الآتِيَّ قِراءَةً صامِتَةً، مستخدِماً الرُّمُوزَ فِي الجَدْوَلِ فِي أَثناءِ القِراءَةِ لِأتمكِنَ منَ الفِهمِ الصَّحِيحِ:

كلمة غامضة	فكرة غير واضحة	عبارة تدل على الفخر	عبارة تدل على الإعجاب
*	؟	/	=

نالَ مُعَلِّمُ الرِّياضِيَّاتِ فِي مَدِينَةِ أوتَاوا (أَلِيكْس) شَعْبِيَّةً كَبِيرَةً فِي مَدْرَسَتِهِ إِثْرَ رَسْمِهِ دائِرَةً مِثَالِيَّةً بِيَدِهِ عَلى السَّبُورَةِ أَمامَ طُلابِهِ، وَ صارَ الطُّلابُ يَتَحَدَّثُونَ مَعَ زُملائِهِم وَ رفاقِهِم خارِجَ الفِضْلِ وَ داخِلَهُ عَن أَصابعِهِ الَّتِي تَتَفَوَّقُ عَلى الفِرْجارِ فِي رَأْيِهِم.

اقْتَرَحَ عَليه أَحَدُ طُلابِهِ أَن يَقومَ بِتَصويرِهِ وَهُوَ يَرسُمُ الدَّائِرَةَ فِي الفِضْلِ. بَعْدَ أَيامٍ قَليلَةٍ رَفَعَ المَصوِّرُ المَقطَعِ عَلى مَوْجِعِ تَبادُلِ المَقاطِعِ الشَّهيريِّ (يوتوب)، وَ واصلَ المَقطَعُ إِلى أَكثَرَ مِن سَبْعَةِ مِلايينِ مُشاهِدَةٍ.

وَ قَدَ تَحَوَّلَ المُعَلِّمُ البَسيطُ إِلى نَجْمٍ شَهِيرٍ جَدًّا؛ فَاسْتَضافَتْهُ أَشْهُرُ القَنَواتِ التِّلْفِزيونِيَّةِ فِي الوِلايَاتِ المُتَّحِدَةِ وَ كندا لِلحَدِيثِ عَن هَذِهِ الدَّائِرَةِ اللَّافِتَةِ الَّتِي تَدْرَبُ عَلى رَسْمِها فِي أَوْقاتِ فِراغِهِ.

كانَ يَرسُمُ أَكثَرَ مِن (٢٠٠) دائِرَةً يَومِيًّا، يَنجَحُ فِي عَشْرِ، وَ يَخفِقُ فِي البَقِيَّةِ، حَتَّى أَصبَحَ يَخطِي في عَشْرِ وَ يَنجَحُ فِي البَقِيَّةِ.

مَنَحَتْ هَذِهِ الدَّائِرَةُ المَجْدَ لِأَلِيكْسِ وَ مِن حَولِهِ؛ فَقدِ اشْتَرى مَنزِلًا لِجَدَّتِهِ، وَ افْتَتَحَ مَدْرَسَةً خَاصَّةً لِلطُّلابِ الَّذينَ يَواجِهونَ صُعُوباتٍ فِي الرِّياضِيَّاتِ، وَ اشْتَرى حَافِلَةً لِمَدْرَسَةِ حُكُومِيَّةٍ، كُلُّ ذَلِكَ وَ أَكثَرَ بِفِضْلِ دائِرَةِ رَسْمِها فِي سَبُورَةِ فَضْلِهِ.

٤ - الفهم والاستيعاب:

- أ- أتناقش مع مجموعتي فيما حدّدنا من رموز؛ لأتمكّن من الفهم الصحيح.
- ب- أجب شفهيًا عن الأسئلة الآتية:
- ماذا تعرف عن أليكس؟
 - كيف وصلت شهرة أليكس إلى العالمية؟
 - علّل النجاح الذي حققه أليكس.
 - كان لنجاح أليكس أثرٌ على مَنْ حوله. وضح ذلك.

٥ - الممارسة:

- أقرأ النصّ السابق أمام زملائي قراءةً جهريةً صحيحةً، مراعيًا ما يأتي:



٦ - التقييم الذاتي:

- أضع العلامة (✓) أمام العنصر الذي تحقّق في أدائي.

النقاط				عناصر التقييم	م
				قرأت النصّ قراءةً سليمةً من دون أخطاءٍ وبطلاقةٍ.	١
				تمكّنت من مهارات القراءة الجهرية الصحيحة.	٢

كِتَابَتِي صَحِيحَةً* (٢)



١ - تَمْهِيدٌ:

- أقرأ الجملة الآتية وألاحظُ رسمَ الكلماتِ المخطوطِ تحتهَا ونطقَهَا:
- التلاميذُ لم يُهمَلوا واجباتِهِمْ، فَفَجَحُوا في الامْتِحَانِ، واستَحَقُّوا التَّكْرِيمَ.

٢ - التَّدْرِيبُ وَالتَّطْبِيقُ:

- أ- أحددُ فيما يلي الحُرُوفَ الَّتِي كُتِبَتْ وَلَمْ تُنْطَقْ في الكَلِمَاتِ الملوَّنةِ بِرسمِ دائرةٍ حولَهَا:
- عمروٌ ولدٌ مهذبٌ؛ يحترمُ جميعَ النَّاسِ .
- الأولادُ ساعدوا الرَّجُلَ المُسنَّ على عبورِ الطَّرِيقِ .
- طلبتُ إليَّ أمِّي مُساعدةً زميلتي؛ فابْتَسَمَتْ، وساعدتْها .

* حروف تكتب ولا تنطق.

ب- بالتَّعاونِ مع زملائي في المَجموعةِ أذكرُ نظائرَ مُشابهةٍ في الرَّسْمِ لِلكَلِماتِ المُلَوَّنةِ
في الجَدولِ الآتي:

النظائر			الكلمة
.....	التَّلاميذُ حَرَّصوا على نِظافةِ فَصلِهِم.
.....	قرأ التَّلميذُ جُزءَ (عم) واستَعَدَّ لِلْمُسابِقَةِ.
.....	الصِّدْقُ مِنَ الصِّفَاتِ الَّتِي دعا إليها الإسلامُ.

٣- المُمارَسَةُ:

- أَكْتُبْ ما يُملى عَلَيَّ:

.....

.....

.....

- أَصوِّبُ:

.....

.....

.....

صانِعُ القِماشِ (١)



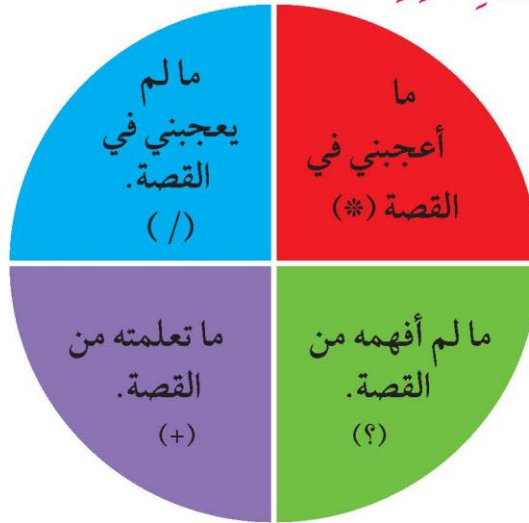
١- تَمْهيدٌ:

- أَمَعِنُ النَّظْرَ فِي الصُّورَةِ، ثُمَّ أَتَحَدَّثُ لِزُمَلَائِي عَن تَفَاصِيلِهَا.

- أَعْلِلُ أَهْمِيَّةَ المِهْنِ الحِرْفِيَّةِ.

٢- القِراءَةُ:

- أَقْرَأُ النَّصَّ قِراءَةً صَحِيحَةً، ثُمَّ أَشِيرُ إِلَى العِبَارَاتِ المَطْلُوبَةِ فِيهِ وَفَقَ الرَّمُوزِ الآتِيَةَ:



في قديم الزمان كان هناك رجل يصنع أقمشة للمراكب الشراعية، وكان يقضي العام كاملاً في صنع كميات كبيرة من القماش حتى يبيعها لأصحاب المراكب بعد ذلك، وفي سنة من السنوات، وبينما هو ذاهب لبيع إنتاج السنة التي قضاها في صناعة القماش، سبقه أحد التجار إلى أصحاب هذه المراكب وباع لهم أقمشته، وعندما وصل الرجل إلى هناك وجد الجميع قد اكتفى وأخذ ما يلزمه من القماش، فكانت له صدمة كبرى؛ ضاع كلُّ تعبهِ، وفقد تجارته وأضاع رأسماله.

(١) قصص واقعية. سلسلة (إبداع بلا حدود).

جلس الرجل حزينا يفكر في حاله، وماذا يفعل ليخرج من هذا المأزق الكبير، وكان الجميع حوله يسخرون منه ومن وضعه البائس، حتى إن أحد الرجال اقترب منه وقال له ساخرا: اصنع من قماشك أثوابا والبسها، وسار وهو يقهقه.

في البداية انزعج صانع القماش المسكين كثيرا من مزحة الرجل الثقيلة، إلا أن فكرة أخرى خطرت له، وهي أن يقوم فعلا بصناعة ملابس لأصحاب المراكب والبحارة من كمية القماش الكبيرة التي صنعها، ثم يبيعها عليهم.

صاح الرجل مناديا: من يريد ثوبا من قماش قوي يتحمل طبيعة عملكم القاسية، ويقىكم البرد والمطر؟ فأعجب الناس سريعا بفكرته، وتهافتوا عليه ليخيط لهم الأثواب من هذا القماش المتين، فوعدهم الرجل بصنع المزيد والمزيد في السنة المقبلة، وهكذا بدأ العمل في صناعة الملابس وأدخل بعض التعديلات مثل الجيوب لبعض النقود حتى تستوفي كل احتياجات العمال، ويحرصوا على ارتدائها دائما، وبهذه الطريقة تمكن الرجل المكافح من تحويل الأزمة إلى نجاح كبير.

٣- الفهم والاستيعاب:

- أ- أحوط الكلمات الغامضة، وأستشير مجموعتي لمعرفة معانيها.
ب- أملأ الجدول بما استدلت عليه في النص وفق الرموز الآتية:

العلامة	قبل مناقشة مجموعتي	بعد مناقشة مجموعتي
*
/
?
+

ج - أُجِيبُ عَنِ الْأَسْئَلَةِ الْآتِيَةِ:

- ما المشكلة التي واجهت صانع القماش؟
- لو كنت مكان صانع القماش ماذا تفعل؟
- ما رأيك لو استسلم صانع القماش للمشكلة؟
- اقترح حلاً آخر للمشكلة التي وقع بها صانع القماش.

٤ - الممارسة:

- أتعاون مع مجموعتي للقيام بإحدى المهام الآتية، مُستعيناً بالنموذج الذي يليها:
- تغيير أحداث القصة.
- إضافة أحداث وشخصيات أخرى.
- توقع نهاية مختلفة.
- تغيير المشكلة أو الحل.



المهمة التي اخترتها:

.....

.....

.....

.....

.....

.....

معجمي (٢)

١- تمهيد:



أَتَعَاوَنُ مَعَ مَجْمُوعَتِي فِي طَرْحِ كَلِمَةٍ
عَلَى الْمَجْمُوعَاتِ الْأُخْرَى، وَنَسْتَمِعُ إِلَى
مَعْنَاهَا مِنْهُمْ.

٢- الإعداد:

- أَطَّلِعُ عَلَى الْكَلِمَاتِ الْمَصْنُفَةِ فِي مَعْجَمِ الثَّرْوَةِ اللُّغَوِيَّةِ.

٣- الممارسة:

- بَعْدَ الْإِطْلَاعِ عَلَى الْكَلِمَاتِ وَفَقَّ تَصْنِيفِهَا فِي مَعْجَمِ الثَّرْوَةِ اللُّغَوِيَّةِ؛ أَقُومُ بِمَا يَأْتِي مُتَعَاوِنًا
مَعَ زُمَلَائِي:

أ- أَذْكَرُ الْمُرَادِفَاتِ مَعَ الْكَلِمَاتِ الْمَحْدَدَةِ وَفَقَّ الشَّكْلَ الْآتِي:

.....	الكلمة
.....	مترادفها

ب- أَوْظَّفُ مُرَادِفَ كُلِّ كَلِمَةٍ فِي جُمْلَةٍ مُفِيدَةٍ شَفِيحًا.

ج- أَخْتَارُ جُمْلَةً مِمَّا سَبَقَ وَأَكْتُبُهَا.

.....

د- أُبَيِّنُ ضِدَّ كُلِّ مِنَ الْكَلِمَاتِ الْمُحَدَّدَةِ وَفَقَّ الْجَدْوَلِ الْآتِي:

.....	الكلمة
.....	ضدّها

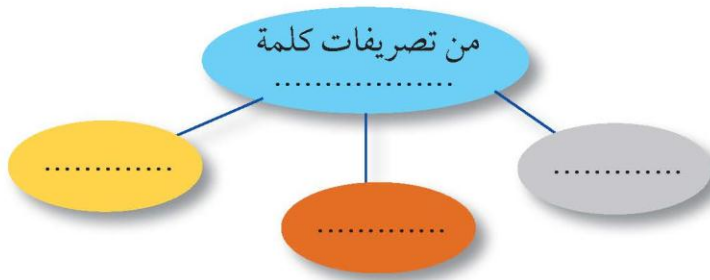
هـ- أُبَيِّنُ مُفْرَدَ كُلِّ مِنَ الْكَلِمَاتِ الْمُحَدَّدَةِ وَفَقَّ الْجَدْوَلِ الْآتِي:

.....	الكلمة
.....	مفردّها

و- أُبَيِّنُ جَمْعَ كُلِّ مِنَ الْكَلِمَاتِ الْمُحَدَّدَةِ وَفَقَّ الْجَدْوَلِ الْآتِي:

.....	الكلمة
.....	جمعها

ز- أُبَيِّنُ تَصْرِيْفَ الْكَلِمَةِ الْمُحَدَّدَةِ وَفَقَّ الشَّكْلَ الْآتِي:



ح- أَوْظِفُ تَصْرِيْفَيْنِ مُخْتَلِفَيْنِ مِنْ كَلِمَةٍ (.....) فِي جُمْلَتَيْنِ مِنْ إِنْشَائِي فِي مَجَالِ (.....).

.....

.....

* - يلتزم المعلم الأسماء في التدريب على التصريف.

- يطلب إلى المتعلم توظيف التصريفات في عدد محدد من الجمل في مجالات موضوعية مألوفة من مثل: (المدرسة - الرياضة - العلم.... إلخ).

لُغتي الجميلة* (٢)



١- تَمْهيدٌ:

- أَسْأَلُكَ الصُّورَ الْآتِيَةَ، ثُمَّ:

أ- أَضَعُ نَفْسِي فِي وَاحِدَةٍ مِنْهَا.

ب- أَتَخَيَّلُ نَفْسِي فِي الْمَرَاهِلِ السَّابِقَةِ وَاللَّاحِقَةِ .

٢- التَّطْبِيقُ:

أ- أَقْرَأُ النَّصَّ الْآتِيَّ قِرَاءَةً جَهْرِيَّةً صَحِيحَةً مَعْبَرَةً، وَأَلَوِّنُ الْكَلِمَاتِ الدَّالَّةَ عَلَى الْفِعْلِ بِالتَّعَاوُنِ مَعَ مَجْمُوعَتِي.



لأمين نخلة

جدتي

فِي ثِقَلٍ وَمَهْلَةٍ
وَهِيَ تُجَارِي قُوَّتِي
جُزْنَا بِرَأْسِ الرَّبْوَةِ
يَمْلِكُ ذَا، أَوِ التِّي
مَا قَلْتُ فِي الْمَسْأَلَةِ
مُلْكُ يَدِي، مَمْلَكْتِي!
مِنْ جِهَةٍ لَجِهَةٍ
عَنْ جَدَّتِي الْخَيْرَةِ
يَنْظُرُهَا بِلَذَّةٍ

أَمْشِي وَتَمْشِي جَدَّتِي
أَنَا أَجَارِي ضَعْفَهَا
قُلْتُ لَهَا يَوْمًا، وَقَدْ
يَا جَدَّتِي: مَنْ الَّذِي
قَالَتْ، وَقَدْ أَعْجَبَهَا
أَنْظُرْ، فَكُلُّ مَا تَرَى
أُرْسِلُ فِيهِ نَظْرِي
إِرْتُ أَنَا أَخَذْتَهُ
خُذْهُ، وَالدُنْيَا لِمَنْ

ب- أضع كل فعلٍ من الأفعال الآتية في المكان المناسب له من الجمل:

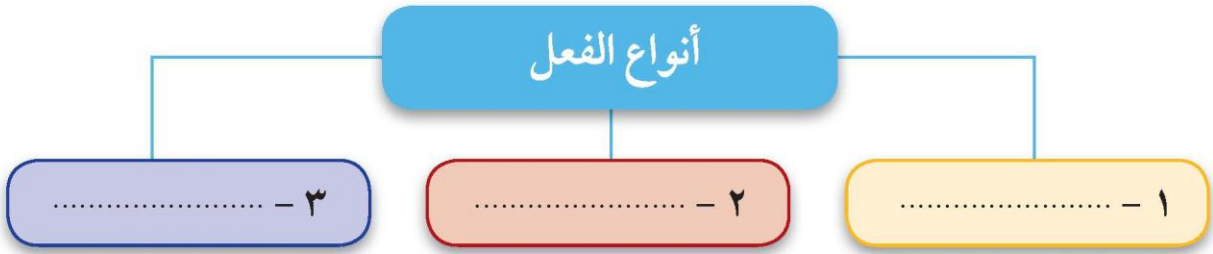
(شكرت - أشكر - أشكر)

- العامل الذي ساعدني بالأمس.

- سوف العامل الذي سيساعدني.

- من يساعدك دائماً.

نستنتج أن:



ج- أعود لنص «جدتي»، وأصنف الأفعال التي لونتها كما يأتي:

- الفعل الماضي:

- فعل الأمر:

- الفعل المضارع:

د- أعبّر عن الأحداث الآتية محاكاةً للجمل الأولى:

الحدث	١	٢	٣
قراءة القصص المفيدة.	قرأت قصة مفيدة.	أقرأ قصة مفيدة.	اقرأ قصة مفيدة.
رحمة الفقراء والمساكين.
التحدث بذوق وأدب.

هـ- نَحْوَةُ نَحْلَةٍ نَشِيطَةٍ، تَعْمَلُ بَجْدٍ وَاجْتِهَادٍ، نُرِيدُ مَسَاعِدَتَهَا حَتَّى تَصِلَ إِلَى الزُّهُورِ؛
مِكَافَأَةً لَهَا عَلَى اجْتِهَادِهَا، حَتَّى تُنْتِجَ الْعَسَلَ.

- أَلْوَنُ لَهَا الدَّوَائِرَ الَّتِي تَحْوِي أفعالاً لِتَصِلَ إِلَى الزُّهُورِ.



يكتب نمل يجري يكتب

بيت أخذ طيب سليم

يرسم يلعب يأكل أكتب لون يكتب

سعد كتاب يسمع مطر

يكتب قلم دخل ذهب

و- أَسْتَبْدِلُ بِالْأَرْقَامِ حُرُوفًا، وَأُرَكِّبُ مِنْهَا أفعالاً، ثُمَّ أَكْتُبُهَا مَعَ بَيَانِ نَوْعِ الفِعْلِ.

أ ب ك د ل س م ح خ ص و ي ر ي ت

١ ٢ ٣ ٤ ٥ ٦ ٧ ٨ ٩ ١٠ ١١ ١٢ ١٣ ١٤ ١٥ ١٦

٧	١٣	٣	١	٥	١٠	١٢	٥	٩	٤
.....
.....
.....

ز- أشاهد الصور الآتية وأستنتج منها أفعالا متنوعة الزمن، ثم أقرأها قراءة صحيحة:



٣- الممارسة:

أ- أكتب دعاء أتوجه به إلى خالقي - سبحانه وتعالى - أن يحفظ بلادي من كل شر ومكروه.



.....

.....

.....

.....

.....

ب- أطلب إلى زميلي إخراج الأفعال التي كتبتها في دعائي مع بيان نوعها:

الأسد والثيران الثلاثة



١ - تمهيد:

وإذا افترقن تكسرت أحادا

تأبى الرماح إذا اجتمعن تكسرا

- أجيب:

- ما النصيحة التي قدمت لنا في البيت السابق؟

٢ - القراءة:

- أقرأ النص الآتي قراءة صحيحة:

عاش في الغابة أسد مفترس وثلاثة ثيران: أبيض وأسود وأحمر، وكان الأسد يحاول بين فترة وأخرى أن يهجم على هذه الثيران لیسد جوعه، لكنه لا يستطيع فعل ذلك؛ لأنها كانت دائماً مُجمعة كأصابع اليد.

حدث الأسد نفسه قائلاً: «الكثرة تغلب الشجاعة»، و«في الاتحاد قوة»؛ فلابد لي إذا من طريقة أفرقها بها لأحصل على ما أريده، فاهتدى الأسد إلى حيلة تمكنه من غايته وتفرقها.

اقترَبَ الأسدُ من الثَّيرانِ واقترحَ عليها أن تُصبحَ أصدقاءَ له، فقبلتِ الثَّيرانُ صداقته؛ لظنِّها أن ملكَ الغابةِ سيَحميها من الأخطارِ التي قد تعترضُها.

بعدَ أيامٍ ذهبَ الأسدُ إلى الثَّورينِ: الأحمرِ، والأسودِ، وقالَ لهُما: «أنتما صديقاي، ولونكما نفسُ لوني، ووجودُ ثورٍ أبيضٍ بيننا خطرٌ علينا؛ لأنَّهُ يدلُّ علينا ببياضِهِ، فاسمَحْ لي أن أكلَهُ، فموتهُ خيرٌ لنا».

وافقَ الثَّورانُ: الأسودُ، والأحمرُ؛ فقالا لِنفسيهما: «الأسدُ على حقٍّ، سنسمَحُ له بأكلِ الثَّورِ الأبيضِ»، فهجمَ الأسدُ على الثَّورِ الأبيضِ وأكلَهُ.

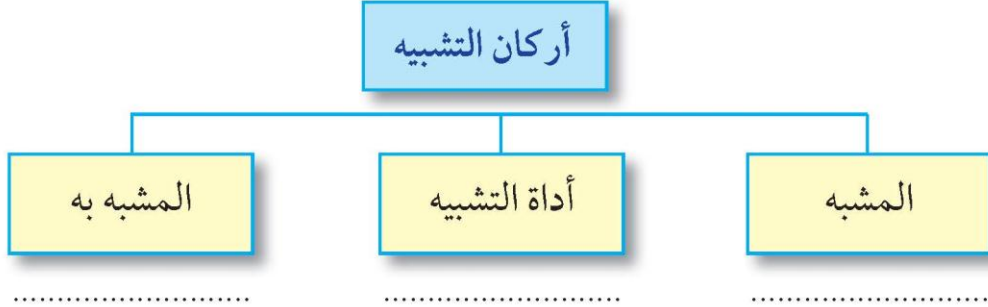
ومضتِ الأيامُ، وجاءَ الأسدُ إلى الثَّورِ الأسودِ مستخدماً الحيلةَ نَفْسَها، وقالَ له: «إنَّ لوني مثلُ لونِكَ، فدعني أكلِ الثَّورَ الأحمرَ لكي نعيشَ معاً بأمانٍ في الغابةِ». وافقَ الثَّورُ الأسودُ لثقتِهِ بكلامِ الأسدِ.

وحينَ لم يبقَ إلاَّ الثَّورُ الأسودُ أقبلَ عليه الأسدُ قائلاً: «لقد جاءَ الدورُ عليكَ لأكلِكَ»، وهُنا أحسَّ الثَّورُ بندمٍ شديدٍ على خيانتِهِ لصديقِهِ؛ فردَّ الثَّورُ الأسودُ: دَعني أنادِ ثلاثاً، فقالَ له الأسدُ: افعل، فنادى: «لقد أكلتُ يومَ أكلِ الثَّورِ الأبيضِ».

٣- الفهم والاستيعاب:

- أحوطُ الكلماتِ الغامضةِ، وأستشيرُ مجموعتي لمعرفةِ معانيها .
- أجبُ عن الأسئلةِ الآتيةِ:
- بم يعرفُ الأسدُ؟
- بم تميِّزُ الأصدقاءَ الثلاثةَ قبلَ مصاحبةِ الأسدِ؟
- كيف تغلبَ الأسدُ على الثَّيرانِ الثلاثةِ؟
- ما رأيكُ بموقفِ الثَّيرانِ مِنَ الأسدِ؟
- أحوطُ الأقوالِ والأمثالِ التي وردتْ على لسانِ الأسدِ في القصةِ.
- أكتبُ المثلَ الذي جاءَ على لسانِ الثَّورِ الأسودِ.

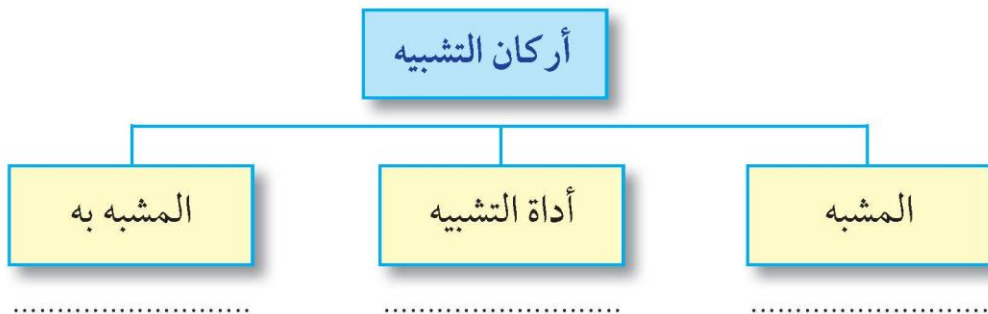
- لماذا ذَكَرَ الثَّورَ الأَسْوَدَ الثَّورَ الأَبْيَضَ ولم يَذْكُرِ الثَّورَ الأَحْمَرَ؟
- ما العبرةُ المُستفادَةُ من القِصَّةِ؟
- (الثَّيرانُ كأصابعِ اليَدِ الواحدةِ)، أحدِّدْ أركانَ التَّشْبِيهِ فيما سبق، وأبينْ أثرَهُ.



٤ - المُمَارَسَةُ:

- أ- أَسْتخدِمُ أحدَ الأقوالِ الآتيةِ في موقفٍ مناسبٍ، وأذْكُرُهُ أمامَ زملائي .
(الكثرةُ تغلبُ الشَّجاعةَ - في الاتِّحادِ قُوَّةٌ - أَكَلْتُ يومَ أَكَلِ الثَّورِ الأَبْيَضِ).
-
-
-

- ب- أحدِّدْ ممَّا سبقَ أركانَ التَّشْبِيهِ .
- تفرَّقتِ الثَّيرانُ كتفرُّقِ الرِّيحِ فانْهزَمَتِ مِنَ الأَسَدِ.



بالعملِ نصنعُ الأملَ^(١)



١- تمهيد:

- أتوقعُ فكرةَ النَّصِّ المسموعِ من خلالِ الصُّورةِ السَّابِقةِ، والعنوانِ الظَّاهِرِ فيها، وأُخْبِرُ زملائي بها .

٢- الاستماع:

- أَسْتَمِعُ لِنَصِّ: (صُنَّاعُ الأملِ) باهتمامٍ، مراعيًا آدابَ الاستماعِ:

• الإِنْصَاتِ.	• النَظَرَ إلى المتحدِّثِ.	• إظهارَ ملامحِ الفهمِ.
• عدمَ المقاطعةِ.	• تدوينَ الملاحظاتِ.	• التفاعلَ مع المتحدِّثِ.

٣- الفهمُ والتَّحليلُ:

- أُجِيبُ عن أسئلةٍ تفصيليَّةٍ حولَ النَّصِّ بلغةٍ سليمةٍ للتوصُّلِ إلى المَعلُومَاتِ والأخبارِ الوارِدَةِ فيه.

(١) النص في دليل المعلم.

٤- أَمَلَا الْجَدْوَلِ الْآتِي بِالْمَعْلُومَاتِ وَالْأَخْبَارِ الَّتِي اسْتَمَعْتَ إِلَيْهَا فِي النَّصِّ.

المعلومات	الأخبار
.....
.....

٤- المُمَارَسَةُ:

٤- أَعْرِضْ أَمَامَ زُمَلَائِي فِي الْمَجْمُوعَاتِ الْآخَرَى الْمَعْلُومَاتِ الَّتِي أَفَدْتُهَا مِنَ النَّصِّ مُرَاعِيًا اسْتِخْدَامَ كَلِمَاتِي الْخَاصَّةِ .

٥- التَّقْيِيمُ:

٥- أَضَعْ الْعَلَامَةَ (✓) أَمَامَ الْعَنْصَرِ الَّذِي تَحَقَّقَ فِي أَدَائِي.

٤	عناصر التقييم	النقاط			
					
١	عرضت المعلومات والأخبار التي استمعت إليها في النص.				
٢	استخدمت كلماتي وعباراتي الخاصة في عرضي.				
٣	تحدثت بلغة سليمة وعبارات واضحة.				

الرَّفْقُ بِالْحَيَوَانِ



١- تَمْهِيدٌ:

- أَسْتَمِعُ إِلَى قِرَاءَةِ مَعْلَمِي:

عَنْ أَبِي هُرَيْرَةَ - رَضِيَ اللَّهُ عَنْهُ - أَنَّ النَّبِيَّ - صَلَّى اللَّهُ عَلَيْهِ وَسَلَّمَ - قَالَ:

«بَيْنَمَا رَجُلٌ يَمْشِي بِطَرِيقٍ، اشْتَدَّ عَلَيْهِ الْعَطَشُ، فَوَجَدَ بئْرًا، فَنَزَلَ فِيهَا، فَشَرِبَ، ثُمَّ خَرَجَ، فَإِذَا كَلْبٌ يَلْهَثُ، يَأْكُلُ الثَّرَى مِنَ الْعَطَشِ، فَقَالَ الرَّجُلُ: لَقَدْ بَلَغَ هَذَا الْكَلْبُ مِنَ الْعَطَشِ مِثْلُ الَّذِي كَانَ بَلَغَ مِنِّي، فَنَزَلَ الْبئْرَ، فَمَلَأَ خُفَّهُ مَاءً، ثُمَّ أَمْسَكَهُ بِيَدِهِ، حَتَّى رَقِيَ، فَسَقَى الْكَلْبَ، فَشَكَرَ اللَّهُ لَهُ، فَغَفَرَ لَهُ»^(١).

- أَجِيبُ:

علامَ يَحْتُنَا الْحَدِيثُ الشَّرِيفُ؟

٢- الْمَشَاهِدَةُ وَالِاسْتِمَاعُ:

- أَشَاهِدُ وَأَسْتَمِعُ لِنَشِيدٍ بِعَنْوَانِ: (الرَّفْقُ بِالْحَيَوَانِ)^(٢)، ثُمَّ أَذْكَرُ رَأْيِي فِيمَا اسْتَمَعْتُ إِلَيْهِ.

(١) صحيح مسلم .

(٢) الرابط في دليل المعلم.

٢- الإعدادُ والمناقشةُ:

- أتناقشُ مع مجموعتي حول الرفق بالحيوان وأجر من يقوم بذلك، مستعينا بما استمعتُ إليه وشاهدتهُ .

٣- الممارسةُ:

- أكتب نصًا عن الرفق بالحيوان بلغة سليمةٍ وعباراتٍ مترابطةٍ، مُراعياً ترتيبَ الكلماتِ فيها ترتيباً واضحاً.

.....

.....

.....

.....

.....

.....



.....

٤- التقييم الذاتي:

- أضع العلامة (✓) أمام العنصر الذي تحقّق في أدائي:

م	عناصر التقييم	النقاط			
					
١	كتبْتُ نصّاً معلوماً مستوفياً تفاصيله بوضوح.				
٢	كتبْتُ عباراتٍ مترابطةٍ في لغةٍ سليمةٍ.				
٣	رتبتُ الكلماتَ ترتيباً صحيحاً في سياقها اللغوي.				

عندما فقد الملك أحلامه (١)



١- تمهيد:

- أجب عن الأسئلة الآتية:

- ما الأحلام التي تراها في منامك؟

- ما الأحلام التي تراها في اليقظة؟

- كيف تحقق أحلام اليقظة؟

٢- القراءة:

- اقرأ النص قراءة صحيحة:

يُروى أن ملكاً عظيماً استيقظ من نومه وهو في غاية القلق والانزعاج، فقد اكتشف أنه منذ وقت طويل لم يعد يرى أحلاماً في منامه، وكم حاول الأطباء بعد هذا الاكتشاف أن يساعدهوا الملك؛ لكنهم عجزوا عن ذلك، ولم يجدوا في كتبهم تفسيراً لغياب الأحلام، أو دواء يعيدها.

(١) عندما فقد الملك أحلامه (بتصرف)، نسيبة العزبي . دار العالم العربي للنشر والتوزيع، الإمارات.

س:.....
.....

الحقيقة أَنَّ الملكَ كَانَ سِنْسَى أَمْرَ اخْتِفَاءِ أَحْلَامِهِ لَوْلَا أَنَّ حَدِيثَ النَّاسِ عَنْ أَحْلَامِهِمْ كَانَ يوقظُ ذكراها في قلبه، فيصيبه حُزْنٌ شَدِيدٌ؛ فاقترحَ الوزيرُ على الملكِ أَنْ يَمْنَعَ النَّاسَ مِنَ التَّحَدُّثِ عَنْ أَحْلَامِهِمْ، وَأَنْ يَكْتُبُوهَا فِي أَوْرَاقٍ حَتَّى لَا تَصِلَ إِلَى سَمْعِهِ فَيَتَكَدَّرُ وَيَحْزَنُ قَلْبُهُ .

س:.....
.....

وافقَ الملكُ على اقتراحِ الوزيرِ، وَمَعَ مَرورِ الوَقْتِ امْتَلَأَتِ المَدِينَةُ بِالْأَوْرَاقِ الَّتِي كَتَبَ النَّاسُ عَلَيْهَا أَحْلَامَهُمْ، فَغَطَّتِ البُيُوتَ وَالْأَسْوَارَ وَالشُّوَارِعَ وَالْأَشْجَارَ، وَكَانَ مَنْظَرُهَا كَفِيلاً بِتَذْكِيرِ المَلِكِ بِمَا فَقَدَهُ، فاقترحَ الوزيرُ اقْتِرَاحاً جَدِيداً؛ وَهُوَ أَنْ يَحْرِقَ النَّاسُ أَحْلَامَهُمْ بَعْدَ أَنْ يَكْتُبُوهَا فَلَا يَفْسُدُ تَكْدُّسُ الأَوْرَاقِ جَمَالَ المَدِينَةِ، وَلَا يُذَكَّرُ مَنْظَرُهَا المَلِكُ بِأَحْلَامِهِ الغَائِبَةِ.

س:.....
.....

وهكذا اجتمعَ النَّاسُ فِي سَاحَةِ المَدِينَةِ قُبَيْلَ غُرُوبِ الشَّمْسِ، وَأَخَذُوا يُلقُونَ بِأَوْرَاقِهِمُ الَّتِي سَطَّرُوا عَلَيْهَا أَحْلَامَهُمْ فِي النَّارِ الكَبِيرَةِ، وَمَعَ كُلِّ وَرْقَةٍ تُلقَى كَانَتِ ألسِنَةُ اللَّهَبِ تزدادُ علوًّا، وَأعمدةُ الدُّخَانِ تزدادُ تصاعُدًا وَكثافةً.

اسْوَدَّتِ السَّمَاءُ، وَاخْتَنَقَ النَّاسُ بِالدُّخَانِ المُتصاعِدِ مِنْ مَحْرَقَةِ الأحلامِ، فَأَمَرَ الملكُ بِإطفاءِ النَّارِ، وَطَلَبَ إِلَى النَّاسِ أَنْ يَعودوا إِلَى بيوتِهِمْ . فَحَزَنَ المَلِكُ مَرَّةً أُخْرَى وَأغْلَقَ عَلَى نَفْسِهِ البَابَ .

س:.....
.....

كَانَ لِلْمَلِكِ وَلَدٌ ذَكِيٌّ جَدًّا، فاقترحَ على أبيه أَنْ يرْسِمَ النَّاسُ أَحْلَامَهُمْ فِي أَوْرَاقٍ مَلُونَةٍ، وَأَنْ يَرْبِطُوهَا بِحبالٍ تَتَدَلَّى مِنْ نِوَافِدِ مَنَازِلِهِمْ أَوْ أَغْصَانِ الأشجارِ فِي الحَدَائِقِ، عِوَضًا عَنْ رَمِيهَا أَوْ حَرْقِهَا؛ فَسَعِدَ النَّاسُ بِرِسْمِ أَحْلَامِهِمْ فِي الأَوْرَاقِ، وَقَامُوا بِتَلْوِينِهَا بِنقوشٍ وَرُخْرَفَاتٍ جَمِيلَةٍ، وَرَبَطُوهَا بِسُرَاطِطٍ مَلُونَةٍ، ثُمَّ عَلَّقُوهَا فِي النِّوَافِدِ وَالْأَسْوَارِ، وَعَلَى الأشجارِ.

تراقصت أحلام الناس الملونة في سماء المدينة الزرقاء يُورججها الهواء في كل اتجاه، وتسقط عليها أشعة الشمس صباحًا لتنعكس ألوانها البهية على وجوه المارة وأسطح البيوت والساحات.

س:.....
.....

سعد الملك بأحلام الناس الملونة المتطيرة في سماء مملكته، وأصبح منظرها يدخل السرور والبهجة إلى قلبه كلما نظر إليها من نافذة قصره كل صباح، ومنذ ذلك الحين لم يشك الملك يومًا غياب أحلامه، ولم يعد الاستماع إلى أحلام الناس يكدر صفوه أبدًا.

٣- الفهم والاستيعاب:

- أ- أحوط الكلمات الغامضة، وأستشير مجموعتي لمعرفة معانيها .
ب- نتوزع في مجموعات، وكل مجموعة منا تصوغ سؤالًا حول فقرة واحدة من النص باستخدام إحدى أدوات الاستفهام المناسبة في المكان المخصص لها في النص السابق.
ج- نتبادل طرح الأسئلة والإجابة عنها مع المجموعات الأخرى .
د - نُكمل الجدول الآتي بأدلة من النص.

م	صفات الملك	الدليل
١	قلق / منزعج
٢	حزين
٣	سعيد

هـ- أجب عن السؤال الآتي لتوصل إلى الفكرة الرئيسة لنص «عندما فقد الملك أحلامه»، وأصوغها في جملة سليمة .

- ماذا أفدت من حكاية (عندما فقد الملك أحلامه)؟

.....

٤ - الممارسة:



- أقرأ النَّصَّ الآتِيَّ، بعنوان «قِطْعَةُ سُكَّرٍ»^(١)، قراءة صامتة:

ميمون قِرْدٌ صَغِيرٌ، اشتهرَ بَيْنَ رفاقِهِ بِالْبُخْلِ وَالطَّمَعِ
فِي آنٍ وَاحِدٍ.

ذاتَ صَبَاحٍ اسْتَيْقِظَ سُكَّانُ الغَابَةِ على صَوْتِ
ضَحْكَاتِهِ العَالِيَةِ وهو يَقْفِزُ بَيْنَ الأَغْصَانِ فَرِحًا مَرِحًا.
نادى القِرْدُ الكَبِيرُ مَيْمُونًا قائلًا: لماذا نراك سعيدًا أكثرَ
من أيِّ يومٍ آخَرَ؟

فَتَحَّ مَيْمُونٌ كَفَّهُ قائلًا: لقد عَثَرْتُ على قِطْعَةٍ سُكَّرٍ، وسأذهبُ فورًا لأغْسِلُهَا لتَكُونَ
نَظِيفَةً، ثُمَّ أَكَلُهَا وَحْدِي.

وهنا هَتَفَ القِرْدُ الكَبِيرُ مَحْذَرًا: لا تَغْسِلِ قِطْعَةَ السُّكَّرِ؛ لأنَّكَ ستَفْقِدُهَا، فَرَدَّ عَلَيْهِ مَيْمُونٌ:
أنتَ تَخْدَعُنِي، سأغْسِلُهَا مِنَ الأَثْرَبَةِ.

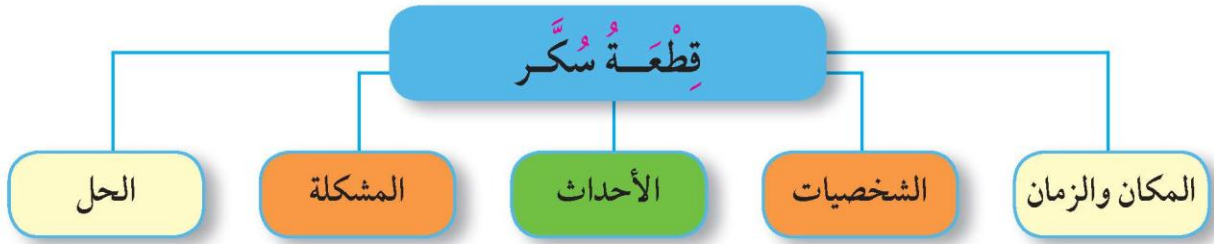
نَظَرَ قِرْدٌ آخَرَ إلى قِطْعَةِ السُّكَّرِ الَّتِي تَسْتَقِرُّ فِي كَفِّ يَدِ مَيْمُونٍ، وسألَ لُعَابُهُ وهو يَسْأَلُهُ
قائلًا: وأين عَثَرْتَ عَلَيْهَا؟

أجابَهُ مَيْمُونٌ مُبْتَسِمًا: وَجَدْتُهَا فِي أَطْرَافِ الغَابَةِ... يَبْدُو أَنَّهَا سَقَطَتْ مِنْ أَحَدِ النَّاسِ.
أَخَذَتِ القُرُودُ تَتَوَدَّدُ لِمَيْمُونٍ الَّذِي اشتهرَ بَيْنَهُم بِالْبُخْلِ حَتَّى يُعْطِيَهُمْ قِطْعَةً صَغِيرَةً مِنْ قِطْعَةِ
السُّكَّرِ، وَلَكِنْ مَيْمُونًا كَعَادَتِهِ أَخَذَ يَقْفِزُ بَيْنَ الأَغْصَانِ مُبْتَعِدًا وهو يَقُولُ ضاحِكًا: إنَّهَا لِي، لِي
وَحْدِي.

فِي سُرْعَةٍ اتَّجَهَ مَيْمُونٌ إلى يَنْبوعِ ماءٍ قَرِيبٍ لِيغْسِلَ قِطْعَةَ السُّكَّرِ، وَيُزِيلَ عَنْهَا الأَثْرَبَةَ
المُلْتَصِقَةَ بِهَا، وَكَانَتِ المُفَاجَأَةُ حِينَ ذَابَتْ قِطْعَةُ السُّكَّرِ تَمَامًا وَاحْتَفَّتْ مِنْ كَفِّهِ.

(١) عابدين محيي الدين، قطعة سكر.

- أطرِح أسئلةً حَولَ النَّصِّ السَّابِقِ بِاسْتِخْدامِ أدواتِ الاسْتِفْهامِ المُوضَّحةِ في الجَدولِ
مستعينًا بالشَّكلِ الآتي:




نص السؤال باستخدام الأداة	الأداة
.....	مَنْ
.....	متى
.....	أين
.....	ما
.....	ماذا
.....	كيف
.....	لماذا

- أجب عن السؤال الآتي لِأَتوصَّلَ إلى الفِكرَةِ الرَّئيسَةِ لنصِّ «قِطْعَةُ سَكَّرٍ»، وأصوغها في
جُملةٍ سَلِيمَةٍ .

- ماذا أفدَّت من حكايةِ «قِطْعَةُ سَكَّرٍ»؟

.....

هكذا أكتب عن أمي



١- تمهيد:

- أقرأ النَّصَّ الآتي قراءةً صحيحةً.

« يَذْكُرُ النَّاسُ أُمَّهَاتِهِمْ بِصُورٍ مُخْتَلِفَةٍ، أَمَّا أَنَا فَأَذْكُرُهَا صُبْحًا وَمَسَاءً؛ فِي الصَّبَاحِ تَعُودُ مِنَ الْيَنْبُوعِ بِجَرَّتِهَا الْمَمْلُوءَةِ مَاءً، إِنَّهَا تَحْمِلُ الْمَاءَ وَكَأَنَّهُ أَثْمَنُ مَا فِي الْوُجُودِ. هَا هِيَ أُمِّي تَصْعَدُ الدَّرَجَاتِ الْحَجَرِيَّةَ، وَتَضَعُ جَرَّتَهَا عَلَى الْأَرْضِ، وَتَبْدَأُ فِي إِشْعَالِ النَّارِ فِي الْمَوْقِدِ؛ تُشْعِلُهَا وَكَأَنَّهُ أَثْمَنُ مَا فِي الْوُجُودِ، تَوْقِدُهَا وَهِيَ تَرْنُو إِلَيْهَا فِي وَجَلٍ وَأَنْبِهَارٍ، وَإِلَى أَنْ تَشْتَدَّ النَّارُ كَمَا يَجِبُ، تَهْزُ أُمِّي السَّرِيرَ، تَهْزُهُ وَكَأَنَّهُ أَثْمَنُ مَا فِي الْوُجُودِ. ظَهْرًا، تَأْخُذُ أُمِّي الْجِرَّةَ الْفَارِغَةَ لِتَأْتِيَ بِالْمَاءِ مِنَ الْيَنْبُوعِ، ثُمَّ تُشْعِلُ النَّارَ، ثُمَّ تَهْزُ السَّرِيرَ، وَفِي الْمَسَاءِ تَجْلِبُّ أُمِّي الْمَاءَ فِي الْجِرَّةِ، وَتَهْزُ السَّرِيرَ وَتُشْعِلُ النَّارَ. هَكَذَا كَانَتْ تَفْعَلُ كُلَّ يَوْمٍ مِنْ أَيَّامِ الرَّبِيعِ وَالصَّيْفِ وَالخَرِيفِ وَالشِّتَاءِ، كَانَتْ تَفْعَلُهُ فِي تَمَهُّلٍ وَتَأَنَّ كَأَنَّهُ أَثْمَنُ مَا فِي الْوُجُودِ»^(١).

- أَصِفُ أُمِّي بِكَلِمَةٍ وَاحِدَةٍ، ثُمَّ أَسْتَمِعُ إِلَى وَصْفِ كُلِّ زَمِيلٍ فِي الْمَجْمُوعَةِ لِأُمِّهِ.

(١) رسول حمزاتوف . هكذا أذكر عن أمي . الأدب الإنساني.

٢- الإعداد:

- أناقش مجموعتي حول دور الأم في حياة أبنائها، وواجبنا نحوها.
- أوضح مشاعري نحو أمي، وأذكر أهم صفاتها.
- اتحدث أمام المجموعات الأخرى عن مشاعري وواجبي نحو أمي .

٣- الممارسة:

- أ- أكتب عن أسباب حبي لأمي في جمل بسيطة أوضح فيها مشاعري.
- ب- أختار صفة واحدة أحبها في أمي مبيناً أسباب اختياري لها .
- ج- أتذكر ما يأتي:
- استخدام إحدى العبارات الآتية للتعبير عن رأيي


من وجهة نظري

أعتقد

أظن

في رأيي

- استخدام الخريطة الذهنية لدعم التعبير عن رأيي.



مُشارَكَتِي فِي العَمَلِ التَّطَوُّعِي



١ - المَهْمَةُ:

أَكْتُبُ مَعْلُومَاتٍ عَنِ عَمَلِ تَطَوُّعِي
أَحِبُّ أَنْ أَشَارِكَ فِيهِ فِي مَدْرَسَتِي أَوْ
مِنْطَقَتِي، وَأُنظِّمُهُ فِي خَرِيْطَةِ ذَهْنِيَّةٍ،
ثُمَّ أَعْرِضُهَا أَمَامَ الزَّمَلَاءِ .

٢ - الأَدَوَاتُ وَالْمَوَادُّ الْمَطْلُوبَةُ:

مَقْصَصٌ	أَقْلَامٌ	أَوْرَاقٌ
أَلْوَانٌ	صَمْعٌ	صُورٌ

٣ - طَرِيقَةُ بِنَاءِ المَشْرُوعِ:

- الخَطَوَاتُ:

- أختار عنواناً مناسباً لمشروعي .
- أحدد عملاً تطوعياً أحب القيام به .
- أجمع الصور المناسبة له .
- أستخدم الخريطة الذهنية في وصف عملي التطوعي . (٣-٤)
- أكتب نصاً قصيراً مرتبطاً بالموضوع، مستخدماً لغة دقيقة وتفصيل مناسبة . (٣-٢)

- أذكرُ أسماءَ المشاركين في المجموعة.
- نوزعُ الأدوارَ فيما بيننا على النحو الآتي:

م	الاسم	الدور
١		
٢		
٣		
٤		
٥		
٦		

- أتدربُ على العرْضِ في المنزلِ قبلَ تقديمه أمامَ زملائي ومُعَلِّمي؛ مُستعينًا بالجدولِ الآتي:

٤- طريقة عرض المشروع:

- أرتبُ خطواتِ العرْضِ بما يُناسبُ مشروعِي، وأقدمُ أداءً متميزًا:

المعيار	خطوات عرض المشروع	
١-١	أقومُ بشرحِ وافي لمشروعِي، وأعبّرُ عن أفكارِي بوضوح.	١
٣-١	أستخدمُ كلماتي وعباراتي الخاصةَ لعرضِ المعلوماتِ والأخبارِ.	٢
١-٢	أحدّدُ المعلوماتِ التي تضمّنها مشروعِي.	٣
٥-٢	أقرأ ما يتضمّنه مشروعِي بشكلٍ سليمٍ وبطلاقةٍ وتعبيرٍ مناسبٍ؛ مراعيًا سلامةَ النطقِ وصحّةَ الضبطِ وجودةَ الأداءِ.	٤

٥ - تقييم المشروع :

- أقيم مشروعِي وما قدّمته من عرضٍ تقييميًّا ذاتيًّا صحيحًا:

م	المعيار	التقييم			
		٤	٣	٢	١
					
١	قمتُ بشرحٍ وافٍ لمشروعِي وعبرتُ عن أفكارِي بوضوحٍ.				
٢	استخدمتُ كلماتِي لأعرضَ أمامَ زملائي المعلوماتِ والأخبارَ.				
٣	حدّدتُ المعلوماتِ التي تضمّنها مشروعِي.				
٤	قرأتُ ما يتضمّنه مشروعِي بشكلٍ سليمٍ، وبطلاقةٍ وتعبيرٍ مناسبٍ؛ مراعيًا سلامةَ النطقِ وصحةَ الضبطِ وجودةَ الأداءِ.				
٥	استخدمتُ الخريطةَ الذهنيّةَ لدعمِ التعبيرِ عن رأيي.				
٦	كُتبتُ نصًّا قصيرًا مرتبطًا بالموضوعِ مستخدمًا لغةً دقيقةً وتفصيلًا مناسبةً مراعيًا ترتيبَ الكلماتِ بشكلٍ واضحٍ.				

٦ - أنا مستعدٌّ لتقييمِ المعلمِ لمشروعِي وكفائاتي.

الوحدة
الثانية

الفن عالم جميل



مَلَأَ النَّفْسَ حُسْنَهُ كَانَ فَنًا*

قِيلَ: مَا الْفَنُّ؟ قُلْتُ: كُلُّ جَمِيلٍ

* البيت لأمير الشعراء أحمد شوقي.

كفايات الوحدة التعليمية الثانية

م	الكفايات العامة	المجالات	الكفايات الخاصة	معايير المنهج	عدد الأنشطة	
١	١	الحقائق	٢-١	١-٢ يقدم عرضاً قصيراً مدته ٥:٣ دقائق يعبر فيه عن الأفكار والمشاعر تعبيراً صحيحاً وواضحاً ومتناسكاً من موضوعات مختلفة.	٢	
٢		الاتجاهات	٥-١	١-٥ يظهر احترام آراء الآخرين، والاهتمام بأساليب الحياة المختلفة.	٢	
٣	٢	الحقائق	١-٢	١-٢ يقرأ عدة نصوص لأهداف متنوعة: القراءة للمعلومات والقراءة للتسلية.	٢	
٤		العمليات	٣-٢	١-٢-٣ يتعرف استخدام الكلمات الرمزية في الأمثال والأقوال الشائعة (المعجم).	٢	
٥			٤-٢	٢-٤ يستخدم الجداول والقوائم للحصول على معلومات.	٢	
٦		٥-٢	٢-٥ يقرأ بشكل سليم وبطلاقة وتعبير نصوصاً قصيرة من مصادر عديدة، مراعيًا سلامة النطق وصحة الضبط وجودة الأداء.	٢		
٧		الاتجاهات	٦-٢	٢-٦ يعرض ما يحب قراءته ويعطي الأسباب لخياراته.	٢	
٨		٣	الحقائق	١-٣	١-١-٣ يكتب عدة أنواع من النصوص القصيرة (لا يزيد على ١٠ جمل)، فرديًا وبالتعاون مع الزملاء، مستخدمًا الجمل الاسمية والفعلية (مهارات لغوية).	٢
٩					٢-١-٣ يكتب عدة أنواع من النصوص القصيرة (لا يزيد على ١٠ جمل)، فرديًا وبالتعاون مع الزملاء، مستخدمًا الجمل الاسمية والفعلية (المعيار).	٢
١٠	الاتجاهات	٣-٣	٣-٣	١-٣-٣ يظهر رغبة في كتابة نصوص قصيرة لأهداف مختلفة (مهارات هجائية).	٢	
١١				٢-٣-٣ يظهر رغبة في كتابة نصوص قصيرة لأهداف مختلفة (المعيار).	٢	

طفلة اسمها صالحَة (١)



الطفلة صالحَة



جائزة هانز كريستيان أندرسن

١- تمهيد:

- أذكر شفهيًا عملاً قمتُ به ونجحتُ فيه.
- أصف شعوري شفهيًا حينما نجحتُ فيه.

٢- القراءة:

- اقرأ النَّصَّ قراءةً صحيحةً.

عاشت طفلة فقيرة اسمها «صالحَة» في خيمة صغيرة في بلدة (أبوديس) المحاذية لمدينة القدس، وهي بلدة فقيرة يعيش فيها نحو ثلاثمائة إنسان، لا تتوافر فيها الكهرباء ولا المياه ولا حتى المنازل الصالحة للسكن.

في هذه الخيمة وفي تلك الظروف القاسية، نشأت «صالحَة»، وبلغت عامها الرابع عشر، وحلمها الذي يراودها طوال الوقت، أن تكون أديبة، لكن كيف؟

كانت تستعير الكتب من المدرسة وتقرأها كل ليلة على ضوء القمر، وتُنصت للحكايات الشعبية الفلسطينية التي تحكيها لها جدتها كل يوم، وكانت تسجل تلك الحكايات في دفتر صغير، ثم تقول لنفسها: حكايات جميلة، لكنها ليست من خيالي أنا! لو أنني طُفت حول العالم وسافرت لربما استطعت بعد ذلك أن أكتب قصة من تألفي، لكن كيف لي أن أسافر؟ كانت «صالحَة» تُعاون والدها بعد رجوعها من المدرسة؛ فترعى الأغنام في الجبال،

(١) العربي الصغير، العدد (٢٧٩)، ديسمبر ٢٠١٥. عزة إبراهيم.

وتحلّبها وترجع بها إلى الخيمة، وكان لديها خروف نطّاح، صغير، مشاكس، أسود اللون، له أذنان طويلتان، فتخيّلت «صالحة» أن بوسع خروفها الصغير أن يجوب العالم بالليل، إذا غنت له أغنية، وأن بوسعها أن يكون له جناحان يطير بهما ليرى الدنيا وما فيها. هكذا أمسكت «صالحة» بالقلم، وكتبت قصة خروفها الصغير، وحين قرأتها على المعلمة في المدرسة قالت لها: حكاية جميلة يا «صالحة»، فلنتقدّم بها إلى مسابقة «هانز كريستيان أندرسن»* الدولية لقصص الأطفال الخيالية، من يدري؟ فربّما تفوزين . حدث ذلك في عام ٢٠١٢، وفازت حكاية «صالحة» بالجائزة الأولى من بين ألف ومائتي عملٍ من جميع أنحاء العالم، وهي الجائزة التي يطلقون عليها «جائزة نوبل للأطفال». وأصبح اسم «صالحة» رمزاً لطفلة انتصرت بالحلم والخيال على بؤس الخيام والفقر وانعدام المياه والكهرباء والسكن . أنت أيضاً تستطيع أن تقوم بعملٍ عظيم، فقمّ به.

٣- الفهم والاستيعاب:

- أجب عن الأسئلة الآتية شفهيًا:

- كيف كانت تعيش صالحة؟
- ما الأُميّة التي كانت صالحة تتمنى تحقيقها؟
- عدد الأشياء التي ساعدت صالحة على تحقيق إنجازها .
- ما اسم الجائزة التي حصلت عليها صالحة؟

٤- الأعداد:

- أتحوّر مع زميلي حول ما يأتي:

- نهاية القصة.
- مشاعر صالحة في بداية أحداث القصة ونهايتها.

* هانز كريستيان: كاتب دانماركي (١٨٠٥-١٨٧٥) اشتهر بحكاياته الخيالية للأطفال، ومن أشهرها: الحورية الصغيرة - ملكة الثلج.

- أكتبُ خُطَّةً تُحَوِي العنصرَ الآتيةَ:
 - الأفكارَ التي وَرَدَتْ في النَّصِّ.
 - المشاعرَ التي انتابَتني بَعْدَ قِراءةِ النَّصِّ.

٥- المُمَارَسَةُ:

- أقدِّمُ عرضًا قصيرًا في حدودِ ٣-٥ دقائقَ أُعبِّرُ فيه عن:
 - الأفكارِ التي وَرَدَتْ في النَّصِّ.
 - أهمِّ المشاعرِ التي خَرَجَتْ بها مِنَ النَّصِّ.

٦- التَّقيِيمُ الذَّاتِيُّ:

- أضعُ العلامةَ (✓) أمامَ العنصرِ الذي تَحَقَّقَ في أدائي:

النقاط				عناصر التقييم	م
					
				قدِّمتُ عرضًا قصيرًا في الحدودِ المطلوبة: (٣ - ٥) دقائقَ.	١
				استوفيتُ عرضَ الأفكارِ بوضوحٍ وتماسكٍ أمامَ زملائي.	٢
				استوفيتُ عرضَ المشاعرِ بوضوحٍ أمامَ زملائي.	٣
				استخدمتُ لغةً سليمةً وعباراتٍ واضحةً.	٤

ألعاب في صحبة الأجداد^(١)



١- تمهيد:

- أعبر عن الصورة السابقة بجملة سليمة المعنى والمبنى.

٢- الإعداد:

- اقرأ الجمل الآتية قراءة جهريّة صحيحة مراعيًا ما يأتي:

تمثيل المعنى

الضبط الصحيح

النطق السليم

الطلاقة

- قالت الجدّة: الزائرون الأعزاء، ضعوا أجهزكم الذكيّة في السلّة، وتفضّلوا بالدخول.
- قالت الجدّة: لن أسمح لكم أن تمضوا وقت زيارتنا وأنتم تمعنون النظر إلى أجهزكم، من دون حديث معنا أو حركة حولنا.

(١) أيوب حسين . ألعابنا الشعبية الكويتية.

٣- القراءة:

- أقرأ النَّصَّ الآتِيَّ قراءةً صامتةً، مُستخدِماً الرُّمُوزَ فِي الجَدُولِ فِي أَثناءِ القِراءةِ، لِأَتَمَكَّنَ مِنْ الفِهْمِ الصَّحِيحِ.

كلمة غامضة	عبارة غير واضحة	عبارات دالة على الفرح	عبارات دالة على الحزن
*	؟	✓	×

«الزائرون الأعزاء، ضَعُوا أَجْهَازَكُمُ الذِّكِيَّةَ فِي السَّلَّةِ وَتَفَضَّلُوا بِالذُّخُولِ». اسْتَقْبَلْتُنَا هَذِهِ العِبَارَةُ عِنْدَ مَدْخَلِ عُرْفَةِ المَعِيشَةِ؛ حَيْثُ عَلَقْتَهَا جَدَّتِي بَعْدَ أَنْ قَرَّرْتُ هِيَ وَجَدِّي أَنْ يَجْعَلَا يَوْمَ الزِّيَارَةِ الأُسْبُوعِيَّةِ لِأَحْفَادِهِمَا يَوْمًا لِلحَدِيثِ وَالحَرَكَةِ، فَقدْ قَالَتْ لَنَا: لَنْ أَسْمَحَ لَكُمْ أَنْ تَمْضُوا وَقْتَ زِيَارَتِنَا وَأَنْتُمْ تُمَعِنُونَ النَّظْرَ إِلَى أَجْهَازِكُمْ، مِنْ دُونِ حَدِيثٍ مَعَنَا أَوْ حَرَكَةٍ حَوْلَنَا، لِذَا سَنَصْنَعُ مَعَكُمْ يَوْمًا مُمَيَّزًا، قَلْنَا سِرًّا فِيمَا بَيْنَنَا: سَيَكُونُ يَوْمًا ثَقِيلًا وَمُمِلًا .

وَبَعْدَ أَنْ تَنَاوَلْنَا الغَدَاءَ، جَمَعْنَا جَدِّي حَوْلَهُ وَهُوَ يَحْمِلُ أَشْيَاءَ فِي يَدِهِ، وَقَالَ: هَذِهِ الكُرَةُ صَنَعْتَهَا جَدَّتْكُمْ، فَضَحِكْتُ جَدَّتِي، وَقَالَتْ: كَانَ لَدَيَّ ثَوْبٌ قَدِيمٌ رَثٌّ، قَصَصْتُهُ ثُمَّ لَفَفْتُ قِطْعَهُ بِشَكْلِ كُرْوِيٍّ مُحْكَمٍ، وَخَيْطْتُهَا بِالإِبْرَةِ لِيلْعَبَ بِهَا عَمْرُ الصَّغِيرِ .

عَلَّقْتُ غَنِيمَةَ أُخْتِ عَمْرِ الصَّغِيرِ قَائِلَةً: شُكْرًا لَكَ يَا جَدَّتِي . إِنَّهَا مَنَاسِبَةٌ لَهُ، وَلَا تُؤْذِي أَصَابِعَ قَدَمَيْهِ الرِّقِيقَةَ. قَالَ جَدِّي: جَهَّزْتُ لَكُمْ لَعِبَةً (صَبَّتْ)؛ هَا هِيَ الوَرَقَةُ وَهَا هِيَ الأَحْجَارُ. قَلْتُ لَهُ يَبْدُو أَنَّهَا مُسَلِّيَةٌ وَتَحْتَاجُ إِلَى تَفْكِيرٍ وَذِكَاءٍ، فَسَّرَهَا لَنَا أَكْثَرًا يَا جَدِّي، قَالَ الجَدُّ: قَدِيمًا كُنَّا نَرَسُمُ مَرَبَّعًا، وَنَقْسِمُهُ إِلَى أَرْبَعَةِ مَرَبَّعَاتٍ مُتساوِيَةٍ عَلَى التُّرَابِ، أَمَّا اليَوْمَ فَرَسَمْتُ المَرَبَّعَاتِ عَلَى وَرَقَةٍ وَكُلُّ لَاعِبٍ يَضَعُ قِطْعَهُ الثَّلَاثَ عَلَى زَاوِيَةٍ مِنَ الزَّوَايَا الأَرْبَعِ، وَيَتَمُّ تحْرِيكَ القِطْعِ، حَتَّى يَنْجَحَ أَحَدُ اللَّاعِبِينَ فِي وَضْعِ القِطْعِ الثَّلَاثِ عَلَى خَطِّ مُسْتَقِيمٍ وَيَقُولُ حِينَئِذٍ: (صَبَّتْ)؛ أَيِ انْتَضَمْتُ، وَيَكُونُ الفَائِزُ .

انْقَضَى يَوْمُ زِيَارَةِ الجَدِّ وَالجَدَّةِ بِسُرْعَةٍ وَمَتَعَةٍ، وَمَرَّتْ سَاعَاتُهُ بِسَعَادَةٍ غَامِرَةٍ. وَنَحْنُ فِي طَرِيقِ العُودَةِ إِلَى مَنَازِلِنَا، تَذَكَّرْنَا أَنَّا نَسِينَا أَجْهَازَنَا الذِّكِيَّةَ فِي سَلَّةِ جَدَّتِي .

٤- الفهم والاستيعاب:

أ- أحوط الكلمات الغامضة، وأستشير مجموعتي لمعرفة معانيها.

ب- أجب عن الأسئلة الآتية شفهيًا:

- عدد الشخصيات التي وردت في القصة.

- ما المفاجأة التي أعدها الجدان لأحفادهما؟

- كيف قضى الأحفاد يوم الزيارة الأسبوعي؟

- صف شعور الأحفاد بعد انتهاء زيارة جديهما.

ج- أعدد ما تشير إليه العبارة الآتية: «ونحن في طريق العودة إلى منازلنا، تذكرنا أننا نسينا أجهزتنا الذكية في سلة جدتي».

٥- الممارسة:

- أقرأ النص السابق قراءة جهرية صحيحة مراعيًا ما يأتي:

تمثيل المعنى

الضبط الصحيح

النطق السليم

الطلاقة

٦- التقييم الذاتي:

- أضع العلامة (✓) أمام العنصر الذي تحققت في أدائي.

النقاط				عناصر التقييم	م
					
				قرأت النص قراءة سليمة من دون أخطاء وبطلاقة.	١
				تمكنت من مهارات القراءة الجهرية الصحيحة.	٢

كِتَابَتِي صَحِيحَةٌ* (٣)

١- تَمْهِيدٌ:

أ- اكتبُ الكلمةَ الدالَّةَ على كلِّ صورةٍ ممَّا يأتي؛ بحيثُ تكونُ مبدوءةً بـ (أل).



ب - أُصنِّفُ الكلماتِ السَّابِقَةَ في الجدولِ الآتي بِحَسَبِ نَوْعِ (أل) فيها:

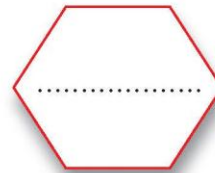
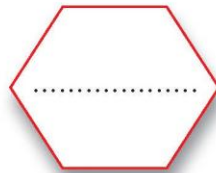
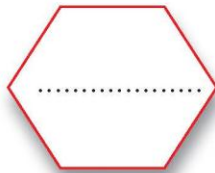
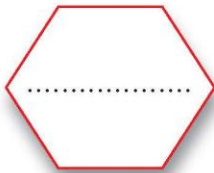
مجموعة اللام القمرية	مجموعة اللام الشمسية

٢- التَّدْرِيبُ وَالتَّطْبِيقُ:

أ- أقرأ الفقرة الآتية، وألاحظُ الكلماتِ الملوَّنة:

للأنشطةِ المدرسيَّةِ فوائدٌ كثيرةٌ؛ لذلك تهتمُّ مدرستي بالأنشطةِ الفنيَّةِ اهتمامًا كبيرًا، كالرَّسْمِ والموسيقى والتَّصويرِ، بالإضافةِ إلى الشُّعْرِ والخَطِّ، فالفنونُ تُعدُّ لونا من ألوانِ الثقافةِ الإنسانيَّةِ، وغذاءً للروحِ والبصرِ.

ب- أعيدُ كتابةَ الكلماتِ الملوَّنةِ بعدَ حذفِ الحرفِ الأوَّلِ فيها، ثمَّ ألاحظُ نطقَها:



(*) مهارة دخول بعض الحروف (الباء - الكاف - الفاء - الواو) على كلمات مبدوءة بـ (أل).

ح- أُجِيبُ عَنِ التَّدْرِيبِ الْآتِي مَعَ مَجْمُوعَتِي كَمَا فِي الْمَثَالِ الْأَوَّلِ:

الكلمة	الحرف	الكلمة بعد دخول الحرف عليها	ماذا ألاحظ في كتابة الكلمة؟
السباحة	ب	بالسَّباحة	لم يحدث تغيير
القمر	ك
الموسيقى	ف
الغزال	و

د- أقرأ الجمل الآتية، ثم أملأ الفراغات بالكلمات المناسبة لها.

(الألوان - الرياضة - النجوم - الأسواق)

- رسمَ الطفلُ علمَ الكويتِ بـ.....المائتة.

- الرسمُ و..... من الهواياتِ الجميلةِ .

- أعضاءُ المدينة تلمعُ كـ.....

- زرتُ مركزَ الشَّيخِ جابر الأحمَدِ الثَّقافيِّ ف..... الشَّعبيةِ.

٣- المُمَارَسَةُ:

- أكتبُ ما يُملَى عليَّ:

.....

.....

.....

- أَصَوِّبُ:

.....

.....

.....

حديقة الفراشات^(١)



١- تمهيد:

- أشاهد عرضاً مرئياً عن حديقة الفراشات^(٢).

٢- القراءة:

- أقرأ النَّصَّ الآتي قراءةً صحيحةً، وأشيرُ للمعلوماتِ وَفْقَ الرُّمُوزِ الآتية:

معلومة لم أفهمها عن الفراشات	معلومة جديدة عن الفراشات	معلومة معروفة عن الفراشات	كلمة غامضة
؟	+	/	*

حالما تصلون أصدقاءنا إلى حديقة الفراشات الواقعة في إمارة «دبي» بدولة الإمارات العربية المتحدة؛ ستصابون بالدهشة والانبهار مما سترى أعينكم، هذا ما حدث مع الأخوين محمد وبدور عندما زارا هذه الحديقة؛ فقد كانت أعينهما تتسع دهشةً، ورأساهما يدوران ذات اليمين وذات الشمال، مُتَبَعَيْنِ عالماً من الفراشات، مختلفة الألوان والأحجام والأنواع، تجمعت كلها في مكان واحد.

عند وصول محمد وبدور إلى الحديقة، كانت في استقبالهما فراشة كبيرة وجهها

(١) حسين بوكيز . العربي الصغير.

(٢) الرابط في دليل المعلم.

ضاحك، تمثل البوابة الرئيسة للحديقة، سريعاً ما دخل الأخوان إلى الممر القصير الذي ينتهي إلى البوابة الداخلية، وعلى جانبي الممر توجد فراشات كبيرة مصممة من الورود والأزهار، وعدد من الهياكل والتشكيلات الفنية المعدنية، على هيئة فراشات، تمكن الزائر من التصوير معها؛ بحيث يظهر رأس الطفل كما لو كان رأس فراشة، وعند دخول محمد وبدور الحديقة صادفهما متحف يضم عدداً كبيراً من الصور والتصاميم الفنية البديعة، إذ فوجئاً بأن كل هذه الصور واللوحات الفنية التي تملأ أرجاء المتحف، قد صنعت من فراشات حقيقية محنطة.

ولفت انتباهه بدور وجود لوحة تعريفية كتب عليها أن هذه الحديقة تحتوي على تسعة أبنية، مصممة على هيئة قبة متصلة بممرات داخلية، مزودة بالمتطلبات التقنية لتوفير الظروف البيئية والمناخية الملائمة لحياة الفراشات؛ بحيث تضبط درجة الحرارة بثبات على درجة ٢٤ درجة مئوية؛ إذ إنها أكبر حديقة فراشات مغطاة في العالم.

تلاحق الفراشات الأطفال وتحب اللعب معهم، تقترب من بدور فراشة زرقاء لتأخذ قسطاً من الراحة على ذراعها، تدعى هذه الفراشة بالمورفة الزرقاء، وهي فراشة استوائية تعيش في الغابات المطيرة في أمريكا الجنوبية والمكسيك، وتعشق فاكهتي المانجو والكيوي، ويبلغ عدد الفراشات في الحديقة ما يقارب (١٥٠٠٠) فراشة، ما بين فراشة ناضجة وشرانق في طور التكوين، جلبت من مختلف دول العالم، سواء من أمريكا اللاتينية، أو إفريقيا وحتى آسيا.

تعب الأخوان من الجري وراء الفراشات، وجلسا في الأماكن المهيأة لذلك؛ ليمكننا من الاستراحة وتأمل هذه المخلوقات الجميلة، وكانهما في عرض جميل للأزياء، فكل فراشة تعرض أجمل ما نقش على جناحها بألوان زاهية.

وبعد الانتهاء من النظرة في هذه الحديقة البديعة، ختم محمد وبدور زيارتهما بالجلوس في مقهى الفراشات الصغير لتناول بعض الأطعمة والعصائر اللذيذة التي يقدمها المقهى، وشرعوا في رسم الفراشة التي أعجبتهما شكلها وألوانها.


٣- الفهم والاستيعاب:

أ- أحوط الكلمات الغامضة وأستشير مجموعتي لمعرفة معناها.

ب- أملأ الجدول بما هو مطلوب فيه:

الرموز	المعلومات قبل المناقشة	الفهم بعد المناقشة
/
+
؟

ج- أتوقع شكل الفراشة الزرقاء وأرسمها.



د- أرى أن المعلومات في النص عن الفراشات بالنسبة لي معلومات:

- قديمة () - جديدة ()
- مفيدة () - مسلية ()

٤ - الممارسة:

- أقرأ النَّصَّ الآتِيَّ قِراءَةً صَحيحةً، وأشيرُ إلى المَعلُومَاتِ فِيهِ وَفَقِ الرُّمُوزِ الآتِيَةَ، ثُمَّ أَكْتُبُهَا فِي المَكَانِ المَخْصُصِ لَهَا مِنَ الجَدُولِ:

+	✓	/
معلومة جديدة في النص	معلومة أعجبتني	معلومة معروفة في النص

الضوء في الطبيعة (١)



مَنْ مِنَّا لَمْ يَقِفْ مُنْبَهراً أَمَامَ الجَمالِ الفائقِ لألوانِ قوسِ المَطَرِ وهي تتشكّل في السَّمَاءِ بعدَ يومٍ ماطرٍ؟ وَمَنْ مِنَّا لَمْ يَهْرَبْ يوماً من فِراشِهِ باكراً في الصَّباحِ لرؤيةِ شروقِ الشَّمسِ وألوانِهِ الحمراءِ والبرتقاليّةِ المنعكسةِ مِنَ الغيومِ في السَّمَاءِ؟ أو فَتَحَ فاهُ مُنْبَهراً عندَ رؤيةِ النُّجومِ المتلألئةِ في السَّمَاءِ في ليلةِ دَهْماءٍ غابَ عنها القمرُ؟ فلا توجَدُ حياةً على الأرضِ من دونِ نورِ الشَّمسِ، ولا يوجَدُ جَمالٌ على كوكبِ الأرضِ من دونِ الألوانِ؛ فجمالُ السَّمَاءِ ليسَ بزرقَتِها فحسب، إنّما جمالُها يَنجَلِي عندما يَتغيَّرُ لونها إلى الأحمرِ والبرتقاليِّ، عندَ الأفقِ أو عندَ هبوبِ عاصفةٍ تُرابيّةٍ، فيتلوّنُ الجوُّ بأكمله باللونِ البرتقاليِّ.

(١) ثريا محمد سعيد. (مجلة الكويت) الأضواء في حياتنا (بتصرف).

كُلُّ هذا الجمالِ الموجودِ في الطَّبيعةِ مصدرُهُ النُّورُ المنعكسُ منَ الأجسامِ، والتَّفاعلُ القائمُ بينَ الضَّوءِ السَّاقطِ والجسمِ العاكسِ لَهُ.

والإبصارُ هو إحدى حواسِّ الإنسانِ التي من خلالها يتفاعلُ مع الطَّبيعةِ، وعمليةُ الإبصارِ قائمةٌ على انعكاسِ الضَّوءِ من الأجسامِ المَختلِفةِ وسقوطِها على العينِ بَعْدَ مُرورها بَعْدَسَةِ العينِ التي تقومُ بتكوينِ صورةٍ حقيقيَّةٍ مُصغَّرةٍ على شبكيَّةِ العينِ، مرسلَةً ومَضاتٍ كهرومغناطيسيَّةٍ خلالَ العَصَبِ العينيِّ إلى مركزِ الإبصارِ في المخِّ.

أ- أُجيبُ:

- متى يتشكَّلُ قوسُ المطرِ في السَّماءِ؟

ب- أملأُ الجدولَ بمعلوماتٍ جاءتْ في النِّصِّ السَّابِقِ وَفَقِ الرُّمُوزِ الآتيةِ:

.....	/
.....	+
.....	✓

١- تمهيد:



أَتَعَاوَنُ مَعَ مَجْمُوعَتِي فِي طَرْحِ كَلِمَةٍ
عَلَى الْمَجْمُوعَاتِ الْأُخْرَى، وَنَسْتَمِعُ إِلَى
مَعْنَاهَا مِنْهُمْ.

٢- الإعداد:

- أطلع على الكلمات المصنفة في معجم الثروة اللغوية.

٣- الممارسة:

- بعد الاطلاع على الكلمات وفق تصنيفها في معجم الثروة اللغوية؛ أقوم بما يأتي متعاوناً مع زملائي:

أ- أذكر المترادفات مع الكلمات المحددة وفق الشكل الآتي:

.....	الكلمة
.....	مترادفها

ب- أوظف مترادف كل كلمة في جملة مفيدة شفهاً.

ج- أختار جملة مما سبق وأكتبها.

.....

د- أُبَيِّنُ ضِدَّ كُلِّ مِّنَ الْكَلِمَاتِ الْمُحَدَّدَةِ وَفَقَّ الْجَدُولِ الْآتِي:

.....	الكلمة
.....	ضدّها

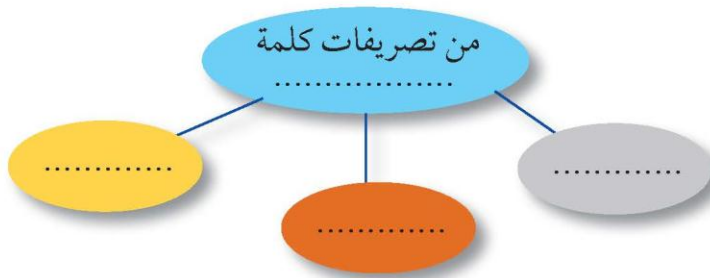
هـ- أُبَيِّنُ مُفْرَدَ كُلِّ مِّنَ الْكَلِمَاتِ الْمُحَدَّدَةِ وَفَقَّ الْجَدُولِ الْآتِي:

.....	الكلمة
.....	مفردّها

و- أُبَيِّنُ جَمْعَ كُلِّ مِّنَ الْكَلِمَاتِ الْمُحَدَّدَةِ وَفَقَّ الْجَدُولِ الْآتِي:

.....	الكلمة
.....	جمعها

ز- أُبَيِّنُ تَصْرِيْفَ الْكَلِمَةِ الْمُحَدَّدَةِ وَفَقَّ الشَّكْلَ الْآتِي:



ح- أَوْظِفُ تَصْرِيْفَيْنِ مُخْتَلِفَيْنِ مِّنْ كَلِمَةٍ (.....) فِي جُمْلَتَيْنِ مِّنْ إِنْشَائِي فِي مَجَالِ (.....).

.....

.....

* - يلتزم المعلم الأسماء في التدريب على التصريف.

- يطلب إلى المتعلم توظيف التصريفات في عدد محدد من الجمل في مجالات موضوعية مألوفة من مثل: (المدرسة - الرياضة - العلم.... إلخ).

لغتي الجميلة* (٣)

١- تمهيد:

- أضع العلامة (✓) بعد التعبير الذي أفهم معناه.

()

- اللوحة التي رأيتها.

()

- محمّد الفايز شاعر كويتي.

٢- التطبيق:

أ- أرتب الكلمات الآتية لأكون جملاً مفيدة مبتدئاً بالكلمة الملونة.

العربي - جميل - الخط - فن

.....

رائعة - أختي - ترسم - لوحات

.....

قصص - ممتعة - الشعوب - قراءة

.....

الصغيران - الفنانان - مبدعان

.....

مقطوعات - عالمية - عزفوا - الموسيقيون

.....

المشاركاتان - في المسابقة - المصورتان - كويتيتان

.....

ب- أستنتج وأكمل:

.....

- الجمل السابقة بدأت بـ

.....

الجملة التي تبدأ بـ تسمى جملة

ج- أملأ الفراغات الآتية لأكون جملاً اسمية مناسبة.

.....

- الكاتبة

.....

- علم الكويت

.....

- الوطن

* الجملة الاسمية.

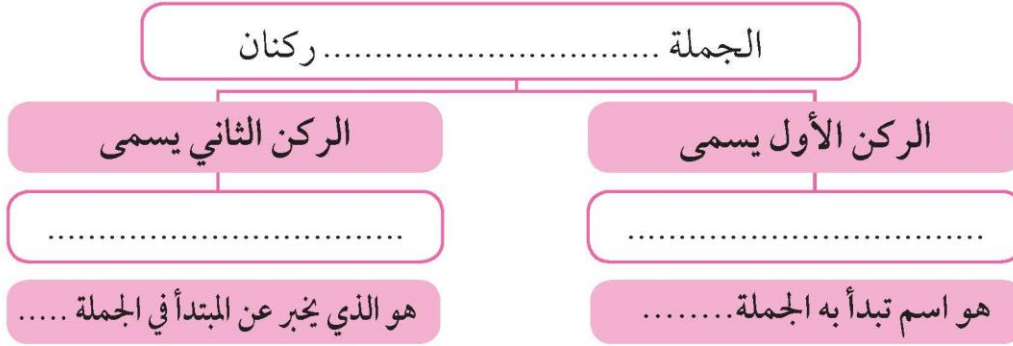
د- أقرأ الجمل الآتية، ثم أضع خطاً تحت الكلمة التي يتم بها المعنى:

- عبدالرحمن يقرأ حكاياتٍ مسليّةً.

- أختي جنى مصوّرةً مبدعةً.

- النشاط المسرحي ممتع.

ه- أستنتج وأكمل:



٣- الممارسة:

- أكتبُ جملاً اسميةً تامةً عن اللوحة الفنية الآتية:



.....
.....
.....

- أعيدُ كتابةَ الجملِ بعدَ تصويبِها بالتَّعاونِ معَ زملائي.

.....
.....
.....

* لوحة بعنوان «غرفة النوم» للفنان فان جوخ رسمها في عام ١٨٨٨ م.

كَيْفَ أَصَمِّمُ إِعْلَانًا

أطفالنا الأعزاء
يَدْعُوكُمْ مَسْرَحُ الْعَرَائِسِ لِمَشَاهِدَةِ
مَسْرَحِيَّةِ «الأمير الصغير»
في ثاني وثالث أيام العيد من
الساعة: ٥-٧ مساءً.



أسعار التذاكر: ٢ - ٣ - ٤ دنانير كويتيَّة
للحجز والاستفسار الاتصال على: ١٢٣٤٥٦٧٨-١٢٣٤١٢٣٤

١- تمهيد:

- أجيب:

- ماذا نسمي النص السابق؟ وما أهميته؟

٢- الإعداد:

- أقرأ الإعلان الآتي:



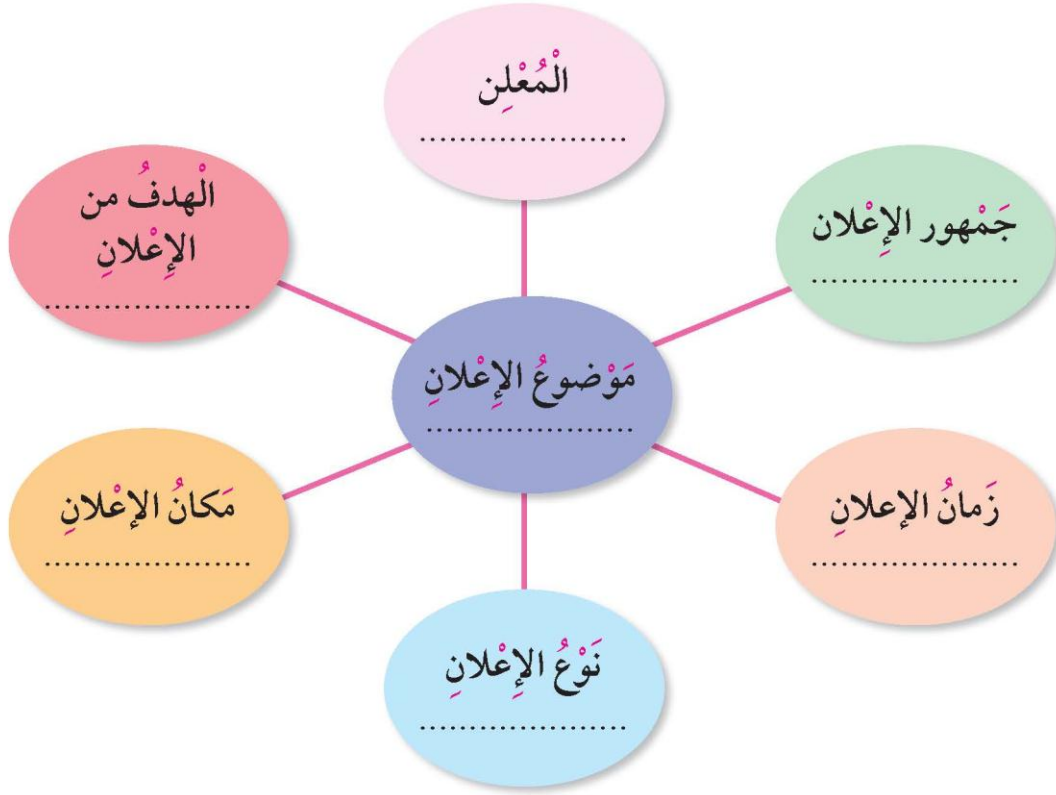
- أكمل الشكل السابق بتحديد عناصره وفق ما يأتي:

موضوع الإعلان	الهدف منه	المعلن	جمهور الإعلان	مكان الإعلان	زمان الإعلان
---------------	-----------	--------	---------------	--------------	--------------

- أحدد نوع الإعلان السابق: إخباري تجاري

٣- الممارسة:

- أملأ خريطة النصّ الإعلانيّ لموضوع إعلانٍ اخترته، ثمّ أكتبه في المربع الذي يليه:



.....

.....

.....

.....

.....

.....

.....

.....

.....

.....

النَّمْلَةُ وَحَبَّةُ الْقَمْحِ (١)

م					و	ن	ة
						ط	

١- تَمْهَيْدٌ:

- أَكْمِلِ الشَّكْلَ السَّابِقَ بِحُرُوفٍ مَنَاسِبَةٍ لِأَتَوْصَلَ إِلَى صِفَتَيْنِ لِلنَّمْلَةِ.

٢- الْقِرَاءَةُ:

- أَقْرَأِ الْقِصَّةَ الْآتِيَةَ قِرَاءَةً صَحِيحَةً:

إعداد: رقيدة حتاحت
رسوم: محمد نذير دياس

أكمل القصة

النملة وحبّة القمح



لم تقدرِ النَّمْلَةُ على دفعِها؛
فقد كانتِ الحَبَّةُ كبيرةً جدًّا.



وجدتْ نملةٌ حَبَّةَ قَمْحٍ
فحاولتْ جرَّها نحوَ بيتِها.



أعدتِ النَّمْلَةُ المحاولَةَ مرَّاتٍ
عديدهً ولمْ تُفْلِحْ.

ماذا حدثَ بعدَ ذلكَ؟

٣- الفهم والاستيعاب:

أ- أُجيبُ شفهيًّا عن الأسئلة الآتية:

- ماذا وجدتِ النملة؟

- ما المشكلة التي واجهتِ النملة؟

- أصف طريقة النملة في مواجهة المشكلة.

ب- صراع النملة من أجل الحصول على حبة القمح يُشبه أسلوب حياة بعض البشر. وضح ذلك.

ج- أُنَبِّأُ بنهاية القصة، ثم أكتبها في الفراغات الآتية:

.....

.....

.....

٤- الإعداد:

أ- ألاحظ الشكل الآتي، ثم أعاون مع مجموعتي في تقسيم الأدوار فيما بيننا.



ب- أناقشُ نهايةَ القِصَّةِ المتوقَّعةَ التي كتبتها مع زملائي، ملتزمًا بأساليبِ النقاشِ والحوارِ، وهي:



ج- ألتزمُ الدورَ الموكلَ إليّ، وهو.....

٥- المُمَارَسَةُ:

- نَبَادُلُ الحِوَارِ معِ المِجْمُوعَاتِ الأُخْرَى حَوْلَ أَهَمِّ القِيَمِ المُسْتَفَادَةِ مِنَ القِصَّةِ السَّابِقَةِ مُرَاعِيْنَ:

احترام آراء الآخرين - الاهتمام بأساليب الكائنات الحيّة في مواجهة المشكلة - التزام الأدوار الموكلة إلينا.

٦- تَقْيِيمُ المَعْلَمِ:

- أضعُ العلامَةَ (✓) أمامَ العُنْصُرِ الَّذِي تَحَقَّقَ فِي أداءِ المِجْمُوعَةِ.

النقاط	عناصر التقييم				م
	😊	🙂	😐	😞	
١					أظهر أعضاء المجموعة احترامًا وانتباهًا لآراء زملائهم.
٢					أظهر أعضاء المجموعة اهتمامًا بأساليب الحياة المختلفة.
٣					التزم أعضاء المجموعة أدب الحوار وقواعد المناقشات والدور الموكل إليهم.

حيوانات دخلت عالم الفن



١- تمهيد:

- أجيب عما يلي:

- ماذا تفعل عندما تريد البحث عن معلومة ما؟

٢- الإعداد:

- أجيب:

- أين نجد عادةً صفحة المحتوى الآتية؟

الصفحة	الكفايات الخاصة	النشاط
١٣	-	تصدير
١٥	-	المقدمة
١٧	-	الكفايات
٢٢		توزيع أنشطة التعلم على الكفايات الخاصة
٢٣		الوحدة الأولى: ما تملكه علي إنساني
٢٤		كفايات الوحدة الأولى
٢٥	١-١	الأمانة
٢٧	٥-٢	المسلم في عون أخيه
٣٠	١-٣-٣	كتابتي صحيحة (١) حروف تنطق ولا تكتب
٣٢	١-٢	قطرة ماء
٣٦	١-٣-٢	معجمي (١)
٣٨	١-١-٣	لغتي الجميلة (١) أقسام الكلام
٤١	٢-٣-٢	القبرة وإبناها
٤٤	٣-١	من الحكومة والشعب إلى العالم
٤٦	٢-٣	اصنع معروفًا
٤٩	٢-٢	ورقة الحياة

- أبحث عن الصفحة السابقة في كتابي .

- أحدد من هذه الصفحة عنواناً لفت انتباهي .

- أذهب إلى رقم الصفحة التي ورد فيها هذا العنوان .

- أختار معلومة واحدة جاءت في هذه الصفحة، ثم أسجلها في الجدول الآتي:

العنوان	الصفحة	المعلومة التي اخترتها
.....

- أكمل: للبحث عن المعلومات في الكتب أستعين ب.....

٣- الممارسة:

أكمل الجدول الآتي مُستعينًا بالنصوص التي تليهِ:

م	اسم الرسوم الكرتونية	سنة الإنتاج
١
٢
٣
٤



- سلاحف النينجا من أشهر مسلسلات الرسوم المتحركة، قصص أبطاله مُستلهمة من السلاحف، وقد أنتج هذا المسلسل في عام ١٩٨٤، وتدور معظم أحداثه في مدينة نيويورك الأمريكية. ونال المسلسل شهرة واسعة في كل أنحاء العالم.



- **ميكي ماوس** شخصيةً كارتونيةً، اخترعها لأول مرةً «والتر ديزني» و«أب أيوركس» في سنة ١٩٢٨ م، وميكي ماوس هو فأر أسود له لباسٌ خاصٌ يمتازُ به، ويسلكُ حياةَ الإنسان. كما أن من بين الشخصيات التي اخترعها «والتر» شخصيةً **دونالد داك**، ليُصبحا فيما بعدُ نجمين كارتونيين مشهورين.



- **توم وجيري** مجموعةٌ تتكوّن من ١٦١ حلقةً رسوم متحركةٍ كارتونيةٍ كوميديةٍ، أنتجت من عام ١٩٤٠ إلى عام ١٩٦٧ للسينما، وحازت جوائز الأوسكار، وهي تُظهر الصراع بين القط توم والفأر جيري.



١- تمهيد:

- أعدد أسماء دور العرض السينمائية وبعض المسارح في بلدي الكويت.

٢- المشاهدة والمناقشة:

- أشاهد عرضاً مرثياً لفيلم قصير بعنوان: (مساعدة الآخرين) ^(١).

- أناقش مجموعتي في كل مما يأتي:

فكرة الفيلم - أحداثه - رأيي حول الفيلم .

- أعاون مع أفراد مجموعتي لتبادل معلومات وأفكار حول الفيلم الذي شاهدناه .

٣- الممارسة:

- أكتب نصاً قصيراً أصف فيه الفيلم الذي شاهدته معبراً فيه عن رأيي، وذلك في حدود عشر

جمل مترابطة، مراعيًا سلامة اللغة، واستخدام علامات الترقيم وأدوات الربط، المناسبة .

.....

.....

.....

.....


.....

- أطلب إلى زميلي تحديد نوع الجمل التي كتبتها في نصي .

(١) الرابط في دليل المعلم .

٤ - التقييم الذاتي:

- أضع العلامة (✓) أمام العنصر الذي تحقّق في أدائي.

م	عناصر التقييم	النقاط			
					
١	كتبت نصّاً قصيراً بأسلوب واضح ومعبر.				
٢	كتبت في حدود عشر جمل كتابة سليمة.				
٣	استخدمت الجمل الاسمية والفعلية في نصي.				

أجمل ما قرأت



١- تمهيد:

- أنشد النصَّ الشعريَّ الآتي مع زملائي:

جدي قال:

يا أطفال

كُتبي كنز المعلومات

فيها فائدةٌ وحياءٌ

فيها إبداعُ الإنسان

يأتينا من كلِّ مكان

هل تعرفُ أغلى الأصحاب؟

هو كنز ندعوه كتاب

يجعلني بالعلم أسير

يفتح لي أبواب النور^(١).

- أذكر اسمَ كتابٍ أحببته، أو قصةً ممتعةً قرأتها.

(١) شعر: بيان الصفدي.

٢- القراءة والفهم:

- أقرأ عناوين الكتب الآتية؛ وأتعاون مع زملائي في تحديد رقم المجال المناسب لها، ثم أكتبه في الفراغ.



الرقم	١	٢	٣	٤	٥	٦	٧	٨	٩
المجال	كتب علمية	موسوعات	أطلس	كتب دينية	سير وأعلام	طرائف	شعر	قصص وحكايات	أساطير شعبية

٣- الممارسة:

أ- أزور مكتبة المدرسة بصحبة معلّمي وزملائي؛ ثم أقوم بما يأتي:

- أختار كتابي المفضل من بين الكتب المعروضة.
- أقرأه قراءة صامتة.
- أحدد مجال المقروء.
- أكتب سبب اختياري له.

ب- أقدم عرضاً* أمام زملائي عما يتضمّنه الكتاب المقروء، مستعيناً بالنموذج الآتي:

اسم الكتاب / القصة	
اسم المؤلف	
المجال	
ما أعجبني في الكتاب / القصة	
سبب اختياري له	

* يقدم المعلم عرضه في الحصة الثانية.

عازف المِزمار (١)



١- تمهيد:

- أُجيبُ شفهيًّا عن السؤال الآتي:

كيف تردُّ الجميل لمن أسدى إليك معروفًا، وقدم لك يد العون؟

٢- المشاهدة:

- أشاهدُ باهتمامٍ وتركيزٍ عرضًا مرئيًّا لحكاية: عازف المزمارة.

٣- الفهم والاستيعاب:

أ- أُجيبُ عن الأسئلة الآتية:

- ما المشكلة التي كان أهل المدينة يعانون منها؟

- من الذي تمكن من حل المشكلة؟ وكيف؟

- بم وعد المحافظ الرجل الذي تقدم لحل المشكلة؟

ب - أذكر تأثير كل من:

- الحل الذي لجأ إليه زائر المدينة على سكانها.

- عدم وفاء المحافظ بوعدِه لزائر المدينة.

- فقدان الأهالي لأطفالهم.

ج - أستنتج هدفًا لهذه الحكاية.

(١) الرابط في دليل المعلم.

٤- الإعداد:

- أكتبُ خُطَّةً تُحوي العنصرَ الآتية:
- وصفَ شخصياتِ القِصَّةِ.
- المشاعرَ المختلفةَ لشخصياتِ القِصَّةِ.
- مشاعرَ الأطفالِ حينَ تبعوا عازفَ المِزمارِ.
- الأفكارَ التي وردتْ في النَّصِّ .

.....

.....

.....

.....

.....

٥- المُمَارَسَةُ:

- أقدِّمُ عرضًا قصيرًا مستوفيًّا الأفكارَ والمشاعرَ التي وردتْ في النَّصِّ أمامَ زملائي في حدودِ (٣- ٥) دقائق، في لغةٍ سليمةٍ، مُستعينًا بالخُطَّةِ السَّابِقَةِ.

٦- التَّقيِيمُ الذَّاتِيُّ:

- أضعُ العلامةَ (✓) أمامَ العنصرِ الذي تحقَّقَ في أدائي:

م	عناصر التقييم	النقاط			
					
١	قدِّمتُ عرضًا قصيرًا في الحدودِ المطلوبة: (٣ - ٥) دقائق.				
٢	استوفيتُ عرضَ الأفكارِ بوضوحٍ وتماسكٍ أمامَ زملائي.				
٣	استوفيتُ عرضَ المشاعرِ بوضوحٍ أمامَ زملائي				
٤	استخدمتُ لغةً سليمةً وعباراتٍ واضحةً.				

الألوان في القرآن الكريم^(١)



١- تمهيد:

- أعدد الألوان الظاهرة في الصورة .
- أذكر أحب الألوان إلى نفسي مع بيان السبب .

٢- الإعداد:

- أقرأ ما يأتي قراءة صحيحة مراعيًا صحة مخارج الحروف، والأداء المناسب:

- قال تعالى: «الَّذِينَ أَنْزَلَ اللَّهُ مِنَ السَّمَاءِ مَاءً فَأَخْرَجْنَا بِهِ ثَمَرَاتٍ مُخْتَلِفًا أَلْوَانُهَا وَمِنَ الْجِبَالِ

جُدُدٌ بَيْضٌ وَحُمْرٌ مُخْتَلِفٌ أَلْوَانُهَا وَغَرَابِيبُ سُودٌ» (سورة فاطر ٢٧)

- هل تخيلت الأشياء من حولك بلا ألوان؟

- هل تخيلت يوماً البحر يفقد لونه الأزرق الصافي؟

٣- القراءة:

- أقرأ النصّ الآتي قراءة صامتة، مُستخدماً الرُّموزَ في الجدولِ في أثناء القراءة لِأَتَمَكِّنَ

مِنَ الْفَهْمِ الصَّحِيحِ:

كلمة غامضة	عبارة غير واضحة	عبارات دالة على الاستفهام	عبارات دالة على التعجب
*	؟	✓	/

(١) إعداد محمد أبو السعود . (العربي الصغير) كنز الألوان (بتصرف).

هل تخيلت الأشياء من حولك بلا ألوان؟ هل تخيلت يوماً البحر يفقد لونه الأزرق الصافي؟ أو أن الأشجار تتخلى عن لون أوراقها الأخضر الزاهي؟ بل كيف تبدو الزهور الجميلة الفاتنة وقد تحولت جميعاً إلى اللونين الأبيض والأسود فقط!

إن الألوان نعمة من الله تعالى، تملأ الحياة حولنا بالجمال، وتبعث في النفس البهجة والسعادة.

قال تعالى: ﴿الْمَرْتَرُ أَنْ اللَّهُ أَنْزَلَ مِنَ السَّمَاءِ مَاءً فَأَخْرَجْنَا بِهِ ثَمَرَاتٍ مُخْتَلِفًا أَلْوَانُهَا وَمِنَ الْجِبَالِ جُدَدٌ بِيضٌ وَحُمْرٌ مُخْتَلِفٌ أَلْوَانُهَا وَغَرَابِيبُ سُودٌ﴾. فالألوان تتوزع وتتجول داخل الآيات الكريمة، فتلون الحياة والمخلوقات، وهذه الألوان هي: الأبيض والأسود والأصفر والأحمر والأزرق والوردي والأزرق الغامق، ولكل لون منها دلالة ومعنى.

اللون الأبيض: هو الأكثر تكراراً في القرآن الكريم، ويعبر عن الضياء والإشراق، كما يعبر عن وجوه أهل الجنة، من ذلك قوله تعالى: ﴿وَأَمَّا الَّذِينَ أَبْيَضَتْ وُجُوهُهُمْ فَبِمَا رَحْمَةِ اللَّهِ هُمْ فِيهَا خَالِدُونَ﴾، أما اللون الأخضر فقد ذكر مراراً في القرآن الكريم، وهو يدل على لون الحياة والسلام، والنبات والأرض عقب نزول المطر، وكذلك يدل على لون ثياب أهل الجنة، من مثل قوله تعالى: ﴿عَلَيْهِمْ ثِيَابٌ سُنْدُسٌ خُضْرٌ وَإِسْتَبْرَقٌ وَحُلُّوا أَسَاوِرَ مِنْ فِضَّةٍ وَسَقَاهُمْ رَبُّهُمْ شَرَابًا طَهُورًا﴾.

إن الألوان نعمة من الله تعالى فانظر حولك، واحمد الله على نعمه.

(١) سورة فاطر ٢٧.

(٢) سورة آل عمران ١٠٧.


(٣) سورة الإنسان ٢١.

٤- الفهم والاستيعاب:

- أحوطُ الكلماتِ الغامضةِ وأستشيرُ مجموعتي لمعرفةِ معانيها.
- أعاونُ مع مجموعتي، ونناقشُ حوْلَ الرُّموزِ التي أعددناها لِتتمكّن مِن الفهمِ الصَّحيحِ .
- أجيبُ عن الأسئلةِ الآتيةِ شفهيًّا:
- ما أهميّةُ الألوانِ في حياتنا؟
- اذكرُ أكثرَ الألوانِ تكررًا في القرآنِ الكريمِ.
- ما دلالةُ كلِّ من اللونينِ الأبيضِ والأخضرِ في القرآنِ الكريمِ؟

٥- الممارسة:

- أقرأ النَّصَّ السَّابِقَ قراءةً جهريَّةً صحيحةً متصلةً أمامَ زملائي مراعيًا ما يأتي:



٦- التَّقيُّمُ الدَّائِي:

- أضعُ العلامةَ (✓) أمامَ العنصرِ الذي تحقَّقَ في أدائي.

النقاط				عناصر التقييم	م
				قرأتُ النَّصَّ قراءةً سليمةً من دونِ أخطاءٍ وبطلاقةٍ.	١
				تمكّنتُ من مهاراتِ القراءةِ الجهريَّةِ الصَّحيحةِ.	٢

١- تمهيد:

- أقرأ الجمل الآتية وأحدّد نوع اللام (شمسيّة - قمرية) في الكلمات الملونة:

- الكويت تهتمّ بالمبدعين من أبنائها.
- قصص كفاح الآباء والأجداد منارة للأحفاد.
- الوقت كالسيف إن لم تقطعه قطعك.
- اطلّعت على كتاب اللغة العربية فالرياضيات.

٢- التدريب والتطبيق:

أ- أقرأ وألاحظ الكلمات الملونة:

مركز الشيخ جابر الأحمد الثقافي معلم معماري وثقافي بارز، يضم المبنى ثلاثة مسارح، وثلاث قاعات للحفلات الموسيقية والمؤتمرات والمعارض، ومركزاً للوثائق التاريخية.

ويهدف المركز إلى تسليط الضوء على الفنون المسرحية، وإلى خلق عالم مسرحي داخل مساحات خضراء فسيحة؛ ليكون مركزاً وطنياً للثقافة والفنون في دولة الكويت.

ب- أحذف (اللام) الأولى من الكلمات الملونة السابقة، ثم أكتبها في الفراغات الآتية:

.....

.....

.....

دخول اللام على الكلمات المبدوءة بـ (أل)

ج - أدخل اللام - بمشاركة زميلي - على الكلمات كما في المثال الأول في الجدول الآتي:

الكلمة	الكلمة متصلة باللام	ماذا تلاحظ؟
الحوار	للحوار	حذفت ألف الكلمة
المكتبة
الليل
اللباس

٣- الممارسة:

- أكتب ما يملأ عليّ:

.....

.....

.....

- أصوب:

.....



.....

.....

مصنع «الشوكولاتة»^(١)

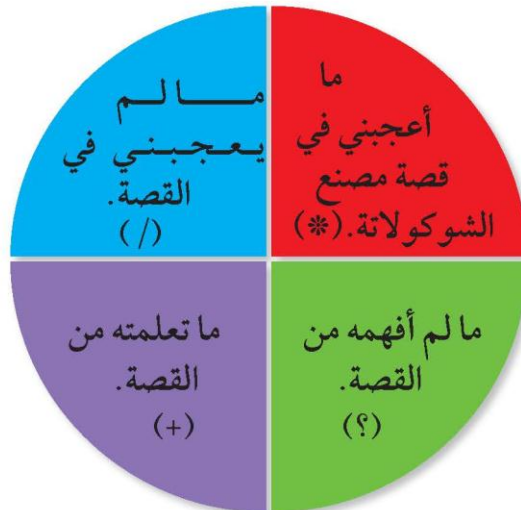
١- تمهيد:

- أذكر سبب حبّي للشوكولاتة.
- أحدّد اسم القصة واسم الكاتب في صورة الغلاف الآتية:



٢- القراءة:

- أستمع إلى قراءة معلّم النّموذجيّة للفقرتين الأولى والثانية، ثمّ أكمل قراءة النصّ مع الإشارة إلى العبارات المطلوبة فيه وفق الرّموز الآتية:



(١) نص مقتبس عن ترجمة رواية «تشارلي ومصنع الشوكولاتة» للكاتب رولد دال الصادرة لدى سمير دار نشر، في بيروت عام ٢٠١١

«تشارلي» طفل صغير من أسرة فقيرة، يعيش في بيت خشبي صغير في ضواحي مدينة كبيرة، يعشق «الشوكولاتة» كثيرا؛ لكنه يصعب عليه الحصول عليها دائما؛ حيث اعتاد الحصول عليها مرة واحدة في كل عام، ويكون ذلك عادة في ذكرى يوم مولده؛ إذ يتلقاها باعتبارها هدية من أفراد أسرته بمناسبة يوم مولده، وكان يحرص في كل مرة يتلقى فيها قطعة «الشوكولاتة» أن تستمر معه فترة طويلة؛ فلا يقضم منها إلا قضمة واحدة كل يوم؛ ليسمح لمذاقها الحلو الرائع أن يستمر فترة طويلة.

لكنني حتى الآن لم أخبركم عما كان يُعذب «تشارلي» عاشق «الشوكولاتة» أكثر من أي شيء آخر؛ إنه وجود أكبر وأشهر مصنع «للشوكولاتة» في العالم بالقرب من بيت أسرته، وقد اشتهر هذا المصنع بجودة ما كان يصنعه من «الشوكولاتة» اللذيذة وغالية الثمن، ما يفوق قدرة أسرة «تشارلي» على شرائها. وكان هذا المصنع مُحاطًا بأسوار عالية، لها بوابات حديدية ضخمة؛ حرصا من صاحب المصنع على الاحتفاظ بسر صناعة «الشوكولاتة» اللذيذة لنفسه، وكان أكثر ما يشوق «تشارلي» «للشوكولاتة» تلك الرائحة العطرة التي تنبعث من المصنع باستمرار.. فيتخيّل معها «الشوكولاتة» اللذيذة وهي تذوب في فمه. فكَم كان يتمنى لو استطاع أن يدخل هذا المصنع ليرى بعينه عملية إنتاج ألواح «الشوكولاتة» الشهية... ويحصل على ما يشاء منها.

وفي صباح أحد الأيام قام «ونكا»، وهو الرجل الذي يملك المصنع بنشر إعلان علقه على باب مصنعه كتب فيه: قررت أن أسمح لخمسة أطفال بزيارة مصنعي، وسأصطحب هؤلاء الأطفال المحظوظين في جولة معي ليطلعوا على أسرار صناعة «الشوكولاتة» وسحرها... وفي نهاية الجولة، سأقدم لهم جميعا ما يكفيهم من «الشوكولاتة» حتى نهاية حياتهم... سأحبي خمس بطاقات ذهبية تحت الغلاف العادي «للشوكولاتة»، ومن يحصل عليها يكن من المحظوظين لزيارة ورؤية مصنعي.

وحين ذاع خبر الإعلان أقبل الناس على شراء «شوكولاتة» «ونكا» صغاراً وكباراً، نساءً ورجالاً، على أمل الفوز بالبطاقات الذهبية، وكم كانت سعادة «تشارلي» وأسرته حين كسب إحدى البطاقات الذهبية الخمس، وقرأ لهم مضمون البطاقة الذهبية، التي جاء فيها:

أنا السيد (ويلي ونكا) سأخذك بنفسي في جولة في أرجاء المصنع، وسأريك كل ما يمكن أن يرى. وبعد أن تنتهي الرحلة، سيرافقك إلى بيتك موكب من الشاحنات الضخمة محملة بكميات هائلة من «الشوكولاتة» الشهية تكفيك وأهل بيتك لسنوات عديدة... ولكن هذا ليس أفضل ما سيحصل لك يوم زيارتك... فهناك مفاجآت سارة أخرى أكثر متعة وسروراً لن تنسى، وهي ستبهج من يلتزم بجميع التعليمات، ويحافظ على هدوئه في المصنع حتى نهاية الزيارة.

وفي اليوم المرتقب حينما وطئت قدما «تشارلي» المصنع ركب مع الفائزين مركباً زهري اللون، طاف بهم حول المصنع في نهر من «الشوكولاتة» تحيط به مروج خضراء، كان المشهد لا يصدق عقل ولا تحتمله قلوب الصغار... لم يتحمل الفائزون الأربعة شروط «ونكا» حتى نهاية الزيارة... إلا «تشارلي»؛ إذ.. التزم بها رغبةً بالمفاجأة السارة، فكانت مفاجأة غير متوقعة لـ (تشارلي) ولن تتوقعوها أنتم كذلك؛ قال السيد «ونكا» لـ «تشارلي»: أنا رجل عجوز وليس لدي أولاد أو عائلة، ولا أريد أن أمنح مصنعي إلا لطفل صالح ومحب «للشوكولاتة»، طفل أستطيع أن أطلعته على أغلى أسرار صنع «الشوكولاتة»، وسيكون هذا الطفل خليفة يخلفني في إدارة المصنع وتولي شؤونه... وكانت المفاجأة حين قال «ونكا»: ستكون أنت يا «تشارلي» خليفة لي وسيكون المصنع هدية لك.

٣- الفهم والاستيعاب:

- أَمَلِّ الجَدولَ بما هو مطلوبُ :

العلامة	ما دونته قبل المناقشة	ما دونته بعد المناقشة
*
✓
؟
+

- أُجِبْ شفهيًا عن الأسئلة الآتية:

- ما المشكلة التي تواجه «تشارلي» كل يوم؟
- متى يحصل «تشارلي» على الشوكولاته؟
- كيف يستمتع «تشارلي» بمذاق الشوكولاتة لأطول وقت ممكن؟
- لو كان منزلك بالقرب من مصنع الشوكولاتة ماذا تفعل؟
- ما الأمنية التي كان «تشارلي» يتمنى أن تتحقق؟
- ما الإعلان الذي لفت انتباه «تشارلي» على باب المصنع؟
- وضح كيف دخل «تشارلي» مصنع الشوكولاتة، وكيف خرج منه.

٤ - المُمَارَسَةُ:

- اكتب رسالة قصيرة إلى «تشارلي».

.....

.....

- اكتب رسالة قصيرة إلى «ونكا».

.....

.....

- اكتب سؤالاً إلى «تشارلي».

.....

- اكتب سؤالاً إلى «ونكا».

.....

- أتخيل نفسي مكان تشارلي في مصنع الشوكولاتة، ثم اكتب مشاهداتي.

.....

.....

.....

.....

.....

.....

.....

.....

.....

.....

١- تمهيد:



أَتَعَاوَنُ مَعَ مَجْمُوعَتِي فِي طَرْحِ كَلِمَةٍ
عَلَى الْمَجْمُوعَاتِ الْأُخْرَى، وَنَسْتَمِعُ إِلَى
مَعْنَاهَا مِنْهُمْ.

٢- الإعداد:

- أَطَّلِعُ عَلَى الْكَلِمَاتِ الْمَصْنَفَةِ فِي مَعْجَمِ الثَّرْوَةِ اللُّغَوِيَّةِ.

٣- الممارسة:

- بَعْدَ الْإِطْلَاعِ عَلَى الْكَلِمَاتِ وَفَقَّ تَصْنِيفِهَا فِي مَعْجَمِ الثَّرْوَةِ اللُّغَوِيَّةِ؛ أَقُومُ بِمَا يَأْتِي مُتَعَاوِنًا
مَعَ زُمَلَائِي:

أ- أَذْكَرُ الْمُرَادِفَاتِ مَعَ الْكَلِمَاتِ الْمَحْدَدَةِ وَفَقَّ الشَّكْلَ الْآتِي:

.....	الكلمة
.....	مترادفها

ب- أَوْظَّفُ مُرَادِفَ كُلِّ كَلِمَةٍ فِي جُمْلَةٍ مُفِيدَةٍ شَفِيهًا.

ج- أَخْتَارُ جُمْلَةً مِمَّا سَبَقَ وَأَكْتُبُهَا.

.....

د- أُبَيِّنُ ضِدَّ كُلِّ مِّنَ الْكَلِمَاتِ الْمُحَدَّدَةِ وَفَقَّ الْجَدُولِ الْآتِي:

.....	الكلمة
.....	ضدّها

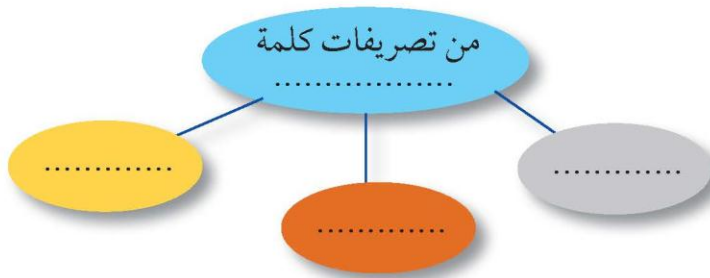
هـ- أُبَيِّنُ مُفْرَدَ كُلِّ مِّنَ الْكَلِمَاتِ الْمُحَدَّدَةِ وَفَقَّ الْجَدُولِ الْآتِي:

.....	الكلمة
.....	مفردّها

و- أُبَيِّنُ جَمْعَ كُلِّ مِّنَ الْكَلِمَاتِ الْمُحَدَّدَةِ وَفَقَّ الْجَدُولِ الْآتِي:

.....	الكلمة
.....	جمعها

ز- أُبَيِّنُ تَصْرِيْفَ الْكَلِمَةِ الْمُحَدَّدَةِ وَفَقَّ الشَّكْلَ الْآتِي:



ح- أَوْظِفُ تَصْرِيْفَيْنِ مُخْتَلِفَيْنِ مِّنْ كَلِمَةٍ (.....) فِي جُمْلَتَيْنِ مِّنْ إِنْشَائِي فِي مَجَالِ (.....).

.....

.....

* - يلتزم المعلم الأسماء في التدريب على التصريف.

- يطلب إلى المتعلم توظيف التصريفات في عدد محدد من الجمل في مجالات موضوعية مألوقة من مثل: (المدرسة - الرياضة - العلم.... إلخ).

لغتي الجميلة* (٤)



١- تمهيد:

- أحدد نوع الكلمة في بداية الجملتين الآتيتين:

- الشمس مشرقة.

- تشرق الشمس صباحًا.

٢- التطبيق:

أ- أقرأ النصّ الآتي:

فتح خالد كراسة الرسم، فطالعه صفحة بيضاء جميلة، فأمسك بريشته، وراح يرسم موضوعًا عن الربيع.

رسم في أعلى الصفحة من جهة اليمين شمسًا مشرقة تنساب أشعتها الذهبية، فتزيد الصفحة إشراقًا وجمالًا، ثم ملأ حاشية الصفحة بالورود الجميلة ذات الألوان الرائعة، وبين الشمس والورود راح يرسم فراشات ذات أجنحة ملونة، وشجرة كبيرة يقف على أغصانها عصفورٌ باسط جناحيه.

أشرقت الشمس المرسومة داخل اللوحة، وتمايلت الورود الجميلة مع نسيمات الهواء الرقيقة، وأخذ العصفور يطير في السماء سعيدًا فرحًا، يداعب الشمس مرة، ويحلق فوق الورود مرة أخرى، فرحت الفراشات كثيرًا، وطارت خلف العصفور، وهي تغني بصوت جميل: (فليفرح الجميع في فصل الربيع)^(١).

* الجملة الفعلية.

(١) عبدالله مرشدي . (مجلة فيلي)، لوحة الربيع (بتصرف).

ب- أَجِيبْ عَنِ الْأَسْئَلَةِ الْآتِيَةِ مُبْتَدَأً إيجابتي بِفِعْلٍ:
- ماذا فعل خالد؟

بم ملاً خالد الصفحة؟

ج- أَذْكَرُ فِعْلَ كُلِّ مِمَّا يَأْتِي فِي فَصْلِ الرَّبِيعِ:

العصفور:

الفرشات:

الورود:

د- أَضَعُ خَطَا تَحْتَ الْكَلِمَةِ الدَّالَّةِ عَلَى مَنْ قَامَ بِالْفِعْلِ فِي الْجُمْلَةِ الْآتِيَةِ:

- تسقط الأمطارُ بغزارةٍ في فصلِ الشتاءِ.

- يمرحُ الأطفالُ في الحدائقِ مسرورينَ.

- يخرجُ النَّاسُ إلى المتنزهاتِ في فصلِ الرَّبِيعِ.

هـ- أَكْمِلْ مَا يَأْتِي كَمَا هُوَ مُنَاسِبٌ:

- تُسَمَّى الْجُمْلَةُ الَّتِي تَبْدَأُ بِ (فعل) جملةً

و- أَكْمِلْ الْمَخْطَطَ الْآتِيَّ:

الجملة ركنان

الركن الثاني يسمى

.....

هو اسم يدل على مَنْ قام بالفعل

الركن الأول يسمى

.....

هو كلمة تدل على حدث مقترن بزمان

و- أَجْعَلُ كَلَامًا مِنَ الْكَلِمَاتِ الْآتِيَةِ فَاعِلًا فِي جُمْلَةٍ مِنْ إِنْشَائِي:

..... - الْكَاتِبُ:

..... - الشَّجَرَةُ:

..... - الْقِطْعَةُ:

٣- المُمَارَسَةُ:



- أَكْتُبُ ثَلَاثَ جُمَلٍ فِعْلِيَّةٍ تَامَّةٍ عَنِ النَّشَاطِ الَّذِي أَشَارَكُ فِيهِ فِي الْمَدْرَسَةِ.

.....
.....
.....

- أكتبُ ثلاثَ مَهَامٍ سأقومُ بها في نِهايَةِ الأُسبوعِ في قائمةِ المَلحوظاتِ؛ مستعِينًا بأحدِ الرَّموزِ المُناسبةِ في صَفحةِ المَلحوظاتِ:

The image shows a screenshot of an iPhone Notes app. At the top, there are icons for 'تم' (Done), a share icon, a person icon with a plus sign, and 'iCloud' with a right arrow. The main area is a large, empty, lined text box. Below the text box is a circular button with a plus sign. At the bottom, there is an emoji tray with two columns of emojis. The left column is titled 'مستخدم كثيرًا' (Used a lot) and the right column is titled 'إبتسامات وأشخاص' (Smiles and people). The tray includes various emojis such as a tulip, piano keyboard, soccer goal, burger, stars, shirt, smiling face with hearts, Ferris wheel, lollipop, salad, handbag, blue shirt, smiling face with smiling eyes, laughing face with tears, neutral face, laughing face with closed eyes, winking face, books, soccer ball, cake, moon, tie, thinking face, Kaaba, person on a bicycle, coffee cup, monkey face, heart eyes, and hand with index finger pointing up. At the very bottom, there is a keyboard with icons for 'ابج' (ABC), a clock, a smiley face, a dog face, a keyboard, a globe, a printer, a lightbulb, a text and percentage icon, a flag, and a back arrow.

لولو الصغيرة تفعل أشياء غريبة^(١)



١- تمهيد:

أجيب:

- ماذا ستفعل لو كنت طائرًا؟
- ماذا ستفعل لو كنت معلمًا؟
- ماذا ستفعل لو كنت تملك مدينة ألعاب؟
- ماذا ستفعل لو كنت تملك مضباحًا سحريًا؟

٢- القراءة:

- أقرأ النصّ الآتي قراءة صحيحة:

- ماذا تفعلين يا لولو؟
- أزرع لعبتي وأسقيها كي تصبح كبيرة...
- فأنا لم أعد صغيرة.
- لكنّ اللعبة لن تكبر يا لولو؛ لأنها بلاستيكية.
- أنا أريدها أن تكبر.

- ماذا تفعلين يا لولو؟

- أرسّم على الوسادة مركبة فضاء.

- لماذا يا لولو؟

- كي أشاهد في المنام مركبة مثلها وأسافر إلى الفضاء.

(١) لينة الدسوقي . لولو الصغيرة تفعل أشياء غريبة (بتصرف).

- لَكِنَّ الْأَحْلَامَ مُجَرَّدُ أَحْلَامٍ يَا لَوْلُو.
- أَنَا أُرِيدُ أَنْ أُحَقِّقَ أَحْلَامِي.

- مَاذَا تَفْعَلِينَ يَا لَوْلُو؟
- أَصْنَعُ ذَيْلَ سَمَكَةٍ.
- لِمَاذَا يَا لَوْلُو؟
- كِي الْأَصِقَةَ عَلَيَّ (فُسْتَانِي) وَأَتَحَوَّلُ إِلَى حُورِيَّةٍ تَسْبَحُ فِي الْمُحِيطِ.
- لَكِنَّ الْحُورِيَّةَ لَا تَوْجَدُ إِلَّا فِي الْحِكَايَاتِ يَا لَوْلُو.
- أَنَا أُرِيدُهَا أَنْ تُصْبِحَ حَقِيقَةً.

٣- الإِعدَادُ:

أ- أُجِيبُ:

- كَمَ عَدَدُ الْمُتَحَاوِرِينَ فِي النَّصِّ؟
- مَنِ الَّذِي يَحَاوِرُ لَوْلُو فِي النَّصِّ السَّابِقِ؟
- مَا مَضْمُونُ الْحِوَارِ؟
- «لَوْلُو تَفَكَّرَ بِأَشْيَاءٍ غَرِيبَةٍ». مَا رَأَيْكَ فِي هَذِهِ الْأَشْيَاءِ؟
- يَكْشِفُ الْحِوَارُ السَّابِقُ عَنْ شَخْصِيَّةِ لَوْلُو. بَيِّنْ ذَلِكَ.
- عِلَّلْ أَفْعَالَ لَوْلُو الْغَرِيبَةَ.
- ب- اخْتَارِ الْإِجَابَةَ الصَّحِيحَةَ:
- كَانَتْ عِبَارَاتُ الْحِوَارِ: (طَوِيلَةٌ - مُتَوَسِّطَةٌ الطَّوِيلِ - قَصِيرَةٌ).
- كَانَ أَسْلُوبُ الْحِوَارِ: (مُنَاقَشَةٌ رَأْيٍ - سُؤَالًا وَجَوَابًا - شَرْحَ فِكْرَةٍ).
- أَنَا أَسْأَلُ وَزَمِيلِي يَجِيبُ شَفَهِيًّا عَنْ أَشْيَاءٍ أُخْرَى يَفْعَلُهَا، ثُمَّ نَتَبَادَلُ الْأَدْوَارَ.

٤ - المُمَارَسَةُ:

- اَكْتُبْ مِثْلَ لَوْلُو عَنْ أَشْيَاءَ غَرِيبَةٍ أَفْعَلُهَا:

ماذا تفعل..... يا.....؟

.....
.....

لماذا يا.....؟

.....
.....
.....
.....
.....
.....

عِنْدَمَا تَتَحَاوَرُ الْأَلْوَانُ



١- تَمْهِيدٌ:

- أقرأ بالتعاون مع زملائي نصًا بعنوان «لوحة ليلي»^(١) قراءةً معبرةً.

في دفترها

رسمت أشجارًا خضراء

رسمت بيتًا

طفلاً يلعب

نهرًا يضحك في الماء

قالت

لا.. لا

لم تكتمل اللوحة بعد

رسمت ليلي سرب طيور

رسمت أيضًا حقلًا أصفر

وعلى طرف اللوحة بيدر

حام الطير ودار

رف ولوح بالمنقار

(١) للشاعر جمال عبد الجبار علوش.

ضَحَكَتْ لَيْلَى
لَمْ تَكْتَمِلِ اللُّوْحَةَ بَعْدَ
تَحْتَاجُ لِمَنْ يَحْمِي الْحَقْلَ
بَعْدَ قَلِيلٍ رَسَمَتْ لَيْلَى
شَيْئًا جَعَلَ اللُّوْحَةَ أَجْمَلَ
ماذا .. ماذا رَسَمَتْ لَيْلَى!؟

- أَتَخَيَّلُ لَوْحَةَ لَيْلَى وَأَذْكُرُ عُنَاصِرَهَا وَأَلْوَانَهَا.

٢- الإِعدادُ:

- نَلْعَبُ فِي مَجْمُوعَاتٍ لَعِبَةِ الْأَلْوَانِ.

- نَتَوَزَّعُ فِي سَبْعِ مَجْمُوعَاتٍ.

- الْمَجْمُوعَةُ الْأُولَى: لَجْنَةُ التَّحْكِيمِ، وَالْمَجْمُوعَاتُ السُّبُغِيَّةُ الْأُخْرَى تَخْتَارُ لَوْنًا مِنْ هَذِهِ الْأَلْوَانِ:



- أَعْضَاءُ لَجْنَةِ التَّحْكِيمِ هُمْ:

- أَتَنَاقَشُ مَعَ مَجْمُوعَتِي فِي الْمَحَاوِرِ الْآتِيَةِ، ثُمَّ نَمَلَأُ الْجَدُولَ بِالْمَطْلُوبِ .

المحاور	فريق اللون
أذكرُ مزايا اللون
أذكرُ أشياء من حولنا لها نفس اللون
أذكرُ دلالة اللون
أذكرُ ما لا يعجبني في لون الفريق الآخر.

- يختارُ كلُّ عضوٍ في المجموعة الواحدة محورًا واحدًا يتحدَّثُ فيه.
- يستعدُّ كلُّ عضوٍ لمناقشةِ محورِهِ مع العُضْوِ الأخرِ في المَجموعَةِ مَوْضِعًا حُجَجَهُ .
- نذكُرُ قواعِدَ المناقِشَةِ والحوارِ، وهي:

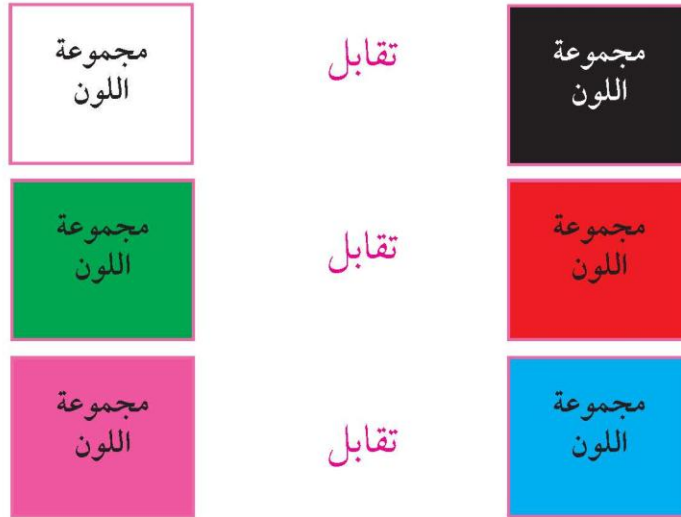
التزام كل
عضو الدور الموكل إليه

الاهتمام بالآراء
المختلفة

احترام آراء
الآخرين

٣- الممارسة:

- نتقابل في مجموعاتٍ ثنائيةٍ من مثل:



- نتبادل الحوارَ في المحاورِ المُعدَّةِ في النموذجِ السابقِ، مُراعينَ قواعِدَ الحوارِ والمناقِشَةِ، وهي:

- احترام آراءِ الآخرين .
- الاهتمامُ بأساليبِ الحياةِ الإيجابيةِ.
- التزامُ الأدوارِ المُوكَّلةِ إلينا.
- الاستماعُ إلى رأيِ لُجْنَةِ التَّحْكِيمِ بعد الحوارِ والمناقِشَةِ.

٤- تقييم لجنة التحكيم :

- نضع العلامة (✓) أمام العنصر الذي تحقق في أداء كل مجموعة.

النقاط				عناصر التقييم	م
					
				أظهر أعضاء المجموعة احترامًا وانتباهًا لآراء زملائهم.	١
				امتثل أعضاء المجموعة لقواعد الحوار والمناقشة.	٢
				التزم كل أعضاء المجموعة الأدوار الموكلة إليهم.	٣

٥- تقييم المعلم :

النقاط				عناصر التقييم	م
					
				أظهر أعضاء المجموعة احترامًا وانتباهًا لآراء زملائهم.	١
				امتثل أعضاء المجموعة لقواعد الحوار والمناقشة.	٢
				التزم كل أعضاء المجموعة الأدوار الموكلة إليهم.	٣

أشهر المتاحف في العالم

١- تمهيد:

- أذكر اسمَ متحفٍ من المتاحف الموجودة في الكويت .
- أذكر اسمَ متحفٍ زُرته في بلدٍ آخر .


٢- التدريب:

- أذكر طريقة بحثٍ سريعةٍ أتعرفُ من خلالها متاحف الكويت .
- أنظر إلى الصورة وأختار منها ثلاثة أسماءٍ لمتاحف تقع في دولة الكويت، ثم أسجلها في الفراغات بعدها.


Google

الكل
صور
خرائط
فيديو
الأخبار
المزيد
الإعدادات
الأدوات


شائعة على الويب




بيت العرايا




المتحف العلمي
التربوي
مدينة الكويت




مركز
الأمريكي الثقافي...
مدينة الكويت




متحف
السيارات التاريخي...
الشيوخ الصناعة



المركز العلمي
السالمية



متحف بيت العثمان
حولي



متحف الكويت
الوطني
مدينة الكويت

قائمة متاحف الكويت - ويكيبيديا، الموسوعة الحرة

▼ https://ar.wikipedia.org/wiki/متاحف_الكويت [عدل]

هذه قائمة المتاحف في دولة الكويت. القائمة [عدل]. متحف بيت العثمان; المتحف البحري · متحف الفن الحديث · مدينة متحف السيارات; المركز الكويتي الأمريكي الثقافي; متحف طارق رجب; متحف سيف مرزوق الشمالي; متحف العجيري الفلكي · بيت ديكسون; متحف محمد الشيباني; متحف طارق رجب للخط الإسلامي (دار جيهان); متحف حديقة الشهيد; بيت ...

٣- المُمَارَسَةُ:

-أحدّد المعلومات المطلوبة من الصّورة الآتية في الجدول، وأكتبها.

أكثر المتاحف زيارة في العالم

Google

الكل صور فيديو الأخبار خرائط المزيد الإعدادات الأدوات


حوالي ٥٤٨١٠٠٠ من النتائج (عدد الثواني: ٠,٣٢)

قائمة أكثر متاحف الفنون زيارة في العالم

الترتيب	المتحف	المدينة
1	اللوفر	باريس
2	المتحف البريطاني	لندن
3	متحف المتروبوليتان للفنون	نيويورك
4	المتحف الوطني	لندن

الإجابة	المطلوب
.....	أكثر المتاحف زيارة في العالم.
.....	المدينة التي يقع فيها.
.....	المتحف الذي يأخذ المركز الرابع في عدد الزائرين.
.....	المدينة التي يقع فيها.

متحف اللوفر
Musée du Louvre



إحداثيات
48.861073°N
2.335784°E

معلومات عامة

الموقع قصر اللوفر

القرية أو المدينة باريس

الدولة فرنسا

سنة التأسيس 1792

- أين يقع متحف اللوفر؟

.....

.....

.....

قِصَّةُ لَوْحَتِي




١- تَمْهِيدٌ:

- أَشَاهِدُ الصُّورَةَ الْمُقَابِلَةَ، وَأَتَوَقَّعُ الْحَدِيثَ فِيهَا.
- أَعْبُرُ عَنِ الصُّورَةِ بِجَمَلٍ مُنَاسِبَةٍ، ثُمَّ أَبَيِّنُ نَوْعَهَا.

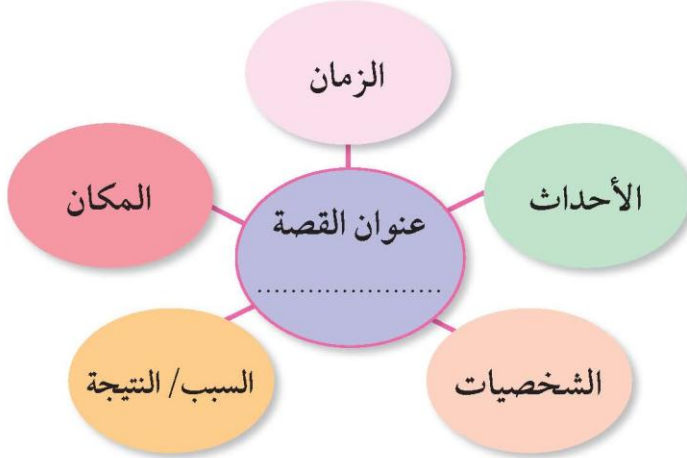
٢- الإِعْدَادُ وَالْمُنَاقِشَةُ:

- أ- أَشَاهِدُ الصُّورَةَ الْآتِيَةَ، ثُمَّ أَكْمِلُ مَلَامِيحَ صَاحِبِ الصُّورَةِ، وَأُحَدِّدُ حَالَتَهُ إِنْ كَانَ: (سَعِيدًا - حَزِينًا - غَاضِبًا - فَرِحًا - خَائِفًا... إلخ).



- ب- أَعْرِضُ مَا رَسَمْتُهُ عَلَى زَمَلَائِي، ذَاكِرًا سَبَبَ الْحَالَةِ الَّتِي اخْتَرْتُهَا.
- ج- أَسْتَمِعُ لِآرَاءِ زَمَلَائِي، وَنَتَبَادَلُ الْحِوَارَ وَالْمُنَاقِشَةَ حَوْلَ مَا رَسَمْتُهُ.

د- أَسْتَعِينُ بِهَذَا الْمُخَطِّطِ لِكِتَابَةِ قِصَّةٍ عَنْ حَالَةِ الطِّفْلِ فِي رَسْمَتِي:



٣- المُمَارَسَةُ:

- أَكْتُبْ نَصًّا قَصِيرًا لَا يَزِيدُ عَلَى عَشْرِ جُمَلٍ مُتْرَابَةٍ، أَحْكِي فِيهِ قِصَّةَ الطِّفْلِ الَّذِي اخْتَرْتُ مَلَامِحَهُ، مُرَاعِيًا سَلَامَةَ اللُّغَةِ، وَاسْتِخْدَامَ عِلَامَاتِ التَّرْقِيمِ وَأَدْوَاتِ الرَّبْطِ، الْمُنَاسِبَةَ.

.....

.....

.....

.....


- أَطْلُبُ إِلَى زَمَلَاتِي تَحْدِيدَ الْجُمَلِ الَّتِي وَرَدَتْ فِي النَّصِّ وَبَيَانَ نَوْعِهَا.

٤- التَّقْيِيمُ الذَّاتِيُّ:

- أَضَعُ الْعِلَامَةَ (✓) أَمَامَ الْعِنَصْرِ الَّذِي تَحَقَّقَ فِي أَدَائِي.

النقاط	عناصر التقييم				م
					١
					٢
					٣

اخترتُ لكم من مَكْتَبتي



١- تمهيد:

- أتأملُ صورة الغلافِ السابقة، ثمَّ أذكرُ البياناتِ الواضحةَ فيها.
- ألاحظُ ما في الصورةِ من كائناتٍ ومَشاهدٍ.
- أتوقَّعُ أحداثَ القِصةِ وأعبرُ عنها شفهيًّا.

٢- الإعداد:

- أختارُ مع زملائي مجموعةً من الكتبِ والقِصصِ التي قدَّمها لنا المُعلِّمُ.
- نُصنِّفُ الكتبَ والقِصصَ في مجموعاتٍ بحسبِ موضوعاتها:
 - (كتب علمية - معارف ومعلومات - كتب دينية - تاريخية - طرائف - شعر
 - موسوعات - مذكرات - قصص وحكايات - أساطير شعبية).
- نختارُ مجالًا واحدًا منها ونعرضُ أمامَ زملائنا أسماءَ الكتبِ التي تنتمي إليه.

٣ - الممارسة:

- أختار كتابي المفضل من بين المجموعة التي صنفتها مع زملائي سابقاً.

- أقرأه قراءة صامتة.

- أحدد مجال المقروء.

- أكتب سبب اختياري له.

- أقدم عرضاً* أمام زملائي عما يتضمنه الكتاب المقروء، مُستعيناً بالنموذج الآتي:

.....	اسم الكتاب / القصة
.....	اسم المؤلف
.....	المجال
.....	ما أعجبني في الكتاب
.....	سبب اختياري له

* يقدم المتعلم عرضه في الحصة الثانية.

فَنِّي المَفْضَلُ



١- المَهْمَةُ:

- اَكْتُبْ أَفْكَارِي وَمَشَاعِرِي المْتَعَلِقَةَ بِالفَنِّ الَّذِي أَفْضَلُ مِتَابَعْتَهُ وَمُمَارَسَتَهُ (رِسم، نِظْم الشَّعْر، خَط، مَوْسِيقَى، مِسرْح، سِينَمَا، تَأليف قِصَص، تَصْمِيم، تَصْوِير.....).

٢- الأَدَوَاتُ وَالمَوَادُّ المَطْلُوبَةُ:

أوراق	أقلام	مقَصّ
صوَر	صمغ	ألوان

٣- طَرِيقَةُ بِنَاءِ المَشْرُوعِ:

- اَخْتارُ عُنْوَانًا مَناسِبًا لِمَشْرُوعِي.
- اَحَدُّ المَجَالِ الفَنِّي المَفْضَلِ لَدِي.
- اَجْمَعُ الصُّوَرِ المَناسِبَةَ لَهُ.
- اَحَدُّ الأَفْكَارِ وَالمَشَاعِرِ الَّتِي تُعَبِّرُ عَن مَوْضُوعِي (١-٣).
- اَكْتُبُ نَصًّا قَصِيرًا رَغْبَةً فِي التَّعْبِيرِ عَن أَفْكَارِي وَمَشَاعِرِي (٣-٣).
- اَتَدْرَبُ عَلَى العَرْضِ فِي المَنْزِلِ قَبْلَ تَقْدِيمِهِ أَمَامَ زَمَلَائِي، مُسْتَعِينًا بِقَائِمَةِ طَرِيقَةِ العَرْضِ الآتِيَةِ:

٤- طريقة عرض المشروع:

أرتب خطوات العرض بما يناسب مشروعِي، وأقدم أداءً متميزًا.

المعيار	خطوات عرض المشروع	م
٢-١	أقدم عرضي عن الفن المفضل لديّ معبرًا عن أفكارِي ومشاعري تعبيرًا صحيحًا وواضحًا ومتماسكًا.	١
٦-٢	أعرض ما أحبه من المجالات الفنيّة، مبينًا أسباب اختياري له.	٢
٥-٢	أقرأ ما يتضمّنه مشروعِي بشكلٍ سليمٍ ومُعبرٍ وبطلاقةٍ، مراعيًا سلامة النطقِ وصحة الضبطِ وجودة الأداءِ.	٣

٥- تقييم المشروع:

أقيم مشروعِي وما قدمته من عرضٍ تقييمًا ذاتيًا صحيحًا:

المعيار	التقييم				م
					
١					١
٢					٢
٣					٣
٤					٤
٥					٥

٦- أنا مستعدّ لتقييم المعلم لمشروعِي وكفائاتي.

السِّبَاقُ نَحْوَ الْمُسْتَقْبَلِ

قال الله عز وجل: ﴿لَقَدْ أَرْسَلْنَا رُسُلَنَا بِالْبَيِّنَاتِ وَأَنْزَلْنَا مَعَهُمُ الْكِتَابَ وَالْمِيزَانَ لِيَقُومَ
النَّاسُ بِالْقِسْطِ وَأَنْزَلْنَا الْحَدِيدَ فِيهِ بَأْسٌ شَدِيدٌ وَمَنْفَعٌ لِلنَّاسِ وَلِيَعْلَمَ اللَّهُ مَنْ يَنْصُرُهُ وَرُسُلَهُ
بِالْغَيْبِ إِنَّ اللَّهَ قَوِيٌّ عَزِيزٌ﴾. (سورة الحديد: ٢٥)



كفايات الوحدة التعليمية الثالثة

م	الكفايات العامة	المجالات	الكفايات الخاصة	معايير المنهج	عدد الأنشطة
١	١	الحقائق	١-١	١-١ يستمع باهتمام لعروض شفوية متنوعة ليبنى على أفكار الآخرين ويعبر عن أفكاره بوضوح.	١
٢			٢-١	٢-١ يقدم عرضاً قصيراً مدته ٥:٣ دقائق يعبر فيه عن الأفكار والمشاعر تعبيراً صحيحاً وواضحاً ومتناسكاً من موضوعات مختلفة.	١
٣		العمليات	٣-١	٣-١ يستخدم كلماته ليعرض للآخرين الأخبار أو المعلومات التي سمعها من الإعلام أو في المدرسة.	٢
٤		الاتجاهات	٥-١	٥-١ يظهر احترام آراء الآخرين، والاهتمام بأساليب الحياة المختلفة.	١
٥		٢	العمليات	٢-٢	٢-٢ يطرح أسئلة لفهم الفكرة الرئيسة في النص واستخلاص المدلولات عن الزمان والمكان، والسبب، والنتيجة وخصائص الأشخاص...إلخ.
٦	٣-٢			١-٣-٢ يتعرف استخدام الكلمات الرمزية في الأمثال والأقوال الشائعة (المعجم).	٢
٧	٢-٣-٢ يتعرف استخدام الكلمات الرمزية في الأمثال والأقوال الشائعة (المعيار).			٢	
٨	٤-٢		٤-٢ يستخدم الجداول والقوائم للحصول على معلومات.	١	
٩	الاتجاهات		٦-٢	٦-٢ يعرض ما يجب قراءته ويعطي الأسباب لخياراته.	٢
١٠	٣	الحقائق	١-٣	١-٣-١ يكتب عدة أنواع من النصوص القصيرة (لا يزيد على ١٠ جمل)، فردياً وبالتعاون مع زملاء، مستخدماً الجمل الاسمية والفعلية (مهارات لغوية).	٢
١١				٢-٣-١ يكتب عدة أنواع من النصوص القصيرة (لا يزيد على ١٠ جمل)، فردياً وبالتعاون مع زملاء، مستخدماً الجمل الاسمية والفعلية (المعيار).	١
١٢		العمليات	٢-٣	٢-٣ يكتب نصّاً معلوماً ورسدياً مستخدماً لغة دقيقة وتفاصيل مناسبة مراعيًا ترتيب الكلمات بشكل واضح.	١
١٣		الاتجاهات	٣-٣	١-٣-٣ يظهر رغبة في كتابة نصوص قصيرة لأهداف مختلفة (مهارات هجائية).	٢
١٤				٢-٣-٣ يظهر رغبة في كتابة نصوص قصيرة لأهداف مختلفة (المعيار).	١
١٥	الارتباط	٤-٣	٤-٣ يستخدم الخريطة الذهنية لدعم التعبير عن رأيه في نص قصير.	١	

ملاح فضائي^(١)



١- تمهيد:

غداً ستكون رحلتنا
تدورُ تُلْفٌ حولَ الكو
ن في مَرِحٍ وحرية
وتأخذنا إلى القمر
لنقضي فيه أمسية
فنزرعُ فوقه ورذاً
ونصنعُ من أمانينا
بمركبة فضائية
مسرات حقيية

- إذا كنتَ معهم في رحلة القمر، فماذا تفعلُ؟

٢- الاستماعُ والمناقشة:

- أستمعُ باهتمامٍ لنصِّ: (ملاح فضائي).
- أجيبُ عن أسئلةٍ تفصيليةٍ حولَ مضامين النصِّ.
- أتذكرُ آدابَ الحوارِ والمناقشة:

عدم المقاطعة

النظر إلى المتحدث

الانتباه والتركيز

الإنصات

- أتحوّرُ مع زملائي في المجموعة حولَ فكرةِ النصِّ وأفكارِهِم حولَه بلغةٍ سليمةٍ.

٣- الممارسة:

- أستمعُ باهتمامٍ إلى النصِّ مرّةً أُخرى.
- أضيفُ فكرةً جديدةً إلى فكرةِ النصِّ مُستفيداً من حوارِي مع زملائي، ثم أدونها.

- أعبرُ عن أفكارِي شفهيّاً وبوضوحٍ أمامَ زملائي.

(١) النص في دليل المعلم.

الغرابُ وإناءُ الماءِ



١- تمهيد:

- أجيب:

- كيف أتصرف في الموقف الآتي؟

«دخلتُ غرفةً فيها عددٌ كبيرٌ من الزهور الصناعية ما عدا واحدةً منها كانت زهرةً طبيعيةً، فكيف أكتشفها؟»

٢- القراءة:

- أقرأ النصّ الآتي قراءةً جهريّةً صحيحةً:

في أحدِ أيامِ الصَّيفِ الحارّةِ نضبتِ المياهُ مِنَ الأنهارِ والآبارِ، وراحَ الغرابُ العطشانُ يطيرُ هنا وهناك بحثًا عن الماءِ كي يرويَ ظمأه، فلم يجدْ أيَّ شيءٍ يشربُه، فأصابه التَّعبُ وجفَّ حلَقُه من العطشِ، وشعرَ بالحزنِ. فجأةً رأى إناءً أمامَ منزلٍ في قاعهِ قليلٌ من الماءِ، فحاولَ الغرابُ أن يشربَ من هذا الإناءِ، ولكن منقاره لم يستطع الوصولَ إلى الماءِ على الرِّغمِ من محاولاته المتكرِّرة.

عند ذلك جلسَ الغرابُ بجوارِ الإناءِ حزينًا يكاد يموتُ من العطشِ، ثم حدّث نفسه قائلاً: «الحاجةُ أمُّ الاختراعِ»، فخطرتُ بباليه فكرةٌ حينما رأى بجوارِ الإناءِ أحجارًا صغيرةً،

(١) أيزوب. حكايات الحيوانات.

فأخذ من هذه الأحجار وراح يلقي بها في الإناء، وكلما ألقى حجراً يرتفع منسوب المياه في الإناء بعض الشيء، حتى وضع رأسه في الإناء وشرب من المياه حتى ارتوى. عندئذ قال الغراب لنفسه: فعلاً «من سعى جنى» و «من طلب شيئاً وجدّه».

٣- الفهم والاستيعاب:

أ- أحوط الكلمات الغامضة، وأستشير مجموعتي لمعرفة معانيها.

ب- أجب عن الأسئلة الآتية شفهيًا:

- كيف حصل الغراب على الماء؟

- بماذا تصف فعل الغراب للحصول على الماء؟

ج- أصف شعور الغراب في المواقف الآتية، حينما:

- نضبت المياه.

- أحس بالعطش.

- لم يساعده منقاره في الوصول إلى الماء.

- حصل على الماء.

د- «الحاجة أم الاختراع»

- أحدد من التعبير السابق الكلمة التي جعلته خيالًا.

- أحوّل التعبير السابق إلى تعبير حقيقي، محافظًا على المعنى.

هـ- أحوط الأقوال والأمثال التي وردت على لسان الغراب في النص.

و- أذكر ما يشابه قول الغراب: «من جدّ وجد» في حياتي.

ز- أذكر قصة مشابهة لهذه القصة يمكن أن ينطبق عليها قول الغراب: «الحاجة أم

الاختراع».

٤ - المُمَارَسَةُ:

- أَسْتخْدَمُ أَحَدَ الْأَقْوَالِ الْآتِيَةِ فِي مَوْقِفٍ مَنَاسِبٍ، وَأَذْكُرُهُ أَمَامَ زُمَلَائِي بَعْدَ أَنْ أُدَوِّنَهُ.
(مَنْ سَعَى جَنَى - مَنْ طَلَبَ شَيْئًا وَجَدَهُ - الْحَاجَةُ أُمَّ الْإِخْتِرَاعِ).

.....

.....

.....

- قَالُوا قَدِيمًا: «الصِّدْقُ أَبُو الْأَخْلَاقِ».

- أَحَدُّدُ الْكَلِمَةَ الَّتِي جَعَلْتَ التَّعْبِيرَ السَّابِقَ تَعْبِيرًا خَيَالِيًّا، ثُمَّ أَحْوَلْهُ إِلَى تَعْبِيرٍ حَقِيقِيٍّ.

.....

كِتَابَتِي صَحِيحَةٌ* (٥)

١- تَمْهِيدٌ:

- أقرأ الجملة الآتية وألاحظُ رَسْمَ الحَرْفِ الأخيرِ المُلوَّنِ في كلماتِها:
- يسعى الإنسانُ الواعي إلى العُلا في حياته.

٢- التَّدْرِيبُ وَالتَّطْبِيقُ:

أ- بالتعاونِ مع زميلي أذكرُ نظائرَ لِكَلِمَاتٍ تَنْتَهِي بِأَلْفٍ لِيَنِّةٍ تُرَسَّمُ عَلَى شَكْلِ بَاءٍ (ألف مقصورة) كما في المِثَالَيْنِ الآتِيَيْنِ:

.....	الضَّحَى
.....	رَأَى

ب- بالتعاونِ مع زميلي أذكرُ نظائرَ لِكَلِمَاتٍ تَنْتَهِي بِبَاءٍ كَمَا فِي المِثَالَيْنِ الآتِيَيْنِ:

.....	يَرْمِي
.....	النَّادِي

ج- أضعُ الحَرْفَ المُنَاسِبَ (ي - ي) فِي مَكَانِهِ الصَّحِيحِ مِنَ الكَلِمَاتِ:

- مَضٌ.... الوَقْتُ سَرِيعًا.
- يُجْرُ.... العِلْمَاءُ التَّجَارِبَ عِد... الفِئْرَانِ.
- يُؤَدُّ.... مَوْس... واجِبَاتِهِ فِي وَقْتِهَا.
- حَصَلَ العَالِمُ العَرَبِي... أَحْمَدُ زَوَيْلَ عَلَى جَائِزَةِ نُوْبَلِ.

* الألف اللينة التي ترسم على شكل باء (ألف مقصورة)، والياء في آخر الكلمة.

د- أقرأ الجُملة الآتية، وأضع خطأً تحت الكلمات غير الصَّحيح رسمها، ثم أعيد كتابة الجُملة صحيحةً.

- روي لنا جدِّي حكاياتٍ مُمتعةً عن ماضي بلادي.

التصويب:



- أساعدُ أَسرتي في اختيارِ أسماءٍ للأولادِ تنتهي بـ (ي)، وأسماءٍ للبناتِ تنتهي بألفٍ

مقصورةٍ رُسِمَت على شكلِ ياءٍ (ي) لضيْفِ الأُسرةِ القادمِ:

أسماء أولادٍ تنتهي بـ (ي)	أسماء بناتٍ تنتهي بـ (ي)
.....
.....
.....

- أختارُ اسمًا من كلِّ قائمةٍ وأوظفه في جُملةٍ مفيدةٍ من إنشائي.

- اسم ولد:

- اسم بنت:

٣- المُمارسة:

- أكتبُ ما يُملي عليّ:

.....

- أصوِّب:

.....

معجمي (٥)

١- تمهيد:



أَتَعَاوَنُ مَعَ مَجْمُوعَتِي فِي طَرْحِ كَلِمَةٍ
عَلَى الْمَجْمُوعَاتِ الْأُخْرَى، وَنَسْتَمِعُ إِلَى
مَعْنَاهَا مِنْهُمْ.

٢- الإعداد:

- أَطَّلِعُ عَلَى الْكَلِمَاتِ الْمَصْنُفَةِ فِي مَعْجَمِ الثَّرْوَةِ اللَّغَوِيَّةِ.

٣- الممارسة:

- بَعْدَ الْإِطْلَاعِ عَلَى الْكَلِمَاتِ وَفَقَّ تَصْنِيفِهَا فِي مَعْجَمِ الثَّرْوَةِ اللَّغَوِيَّةِ؛ أَقُومُ بِمَا يَأْتِي مُتَعَاوِنًا
مَعَ زُمَلَائِي:

أ- أَذْكَرُ الْمُرَادِفَاتِ مَعَ الْكَلِمَاتِ الْمَحْدَدَةِ وَفَقَّ الشَّكْلَ الْآتِي:

.....	الكلمة
.....	مترادفها

ب- أَوْظَّفُ مُرَادِفَ كُلِّ كَلِمَةٍ فِي جُمْلَةٍ مُفِيدَةٍ شَفِهِيًّا.

ج- أَخْتَارُ جُمْلَةً مِمَّا سَبَقَ وَأَكْتُبُهَا.

.....

د- أُبَيِّنُ ضِدَّ كُلِّ مِّنَ الْكَلِمَاتِ الْمُحَدَّدَةِ وَفَقَّ الْجَدُولِ الْآتِي:

.....	الكلمة
.....	ضدّها

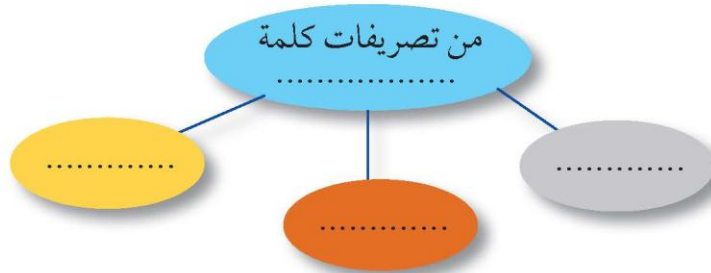
هـ- أُبَيِّنُ مُفْرَدَ كُلِّ مِّنَ الْكَلِمَاتِ الْمُحَدَّدَةِ وَفَقَّ الْجَدُولِ الْآتِي:

.....	الكلمة
.....	مفردّها

و- أُبَيِّنُ جَمْعَ كُلِّ مِّنَ الْكَلِمَاتِ الْمُحَدَّدَةِ وَفَقَّ الْجَدُولِ الْآتِي:

.....	الكلمة
.....	جمعها

ز- أُبَيِّنُ تَصْرِيْفَ الْكَلِمَةِ الْمُحَدَّدَةِ وَفَقَّ الشَّكْلَ الْآتِي:




ح- أَوْظَّفُ تَصْرِيْفَيْنِ* مُخْتَلِفَيْنِ مِّنْ كَلِمَةٍ (.....) فِي جُمْلَتَيْنِ مِّنْ إِنْشَائِي فِي مَجَالِ (.....).

.....

* - يلتزم المعلم الأسماء في التدريب على التصريف.

- يطلب إلى المتعلم توظيف التصريفات في عدد محدد من الجمل في مجالات موضوعية مألوفة من مثل: (المدرسة - الرياضة - العلم.... إلخ).

أُمَّةُ الْإِبْدَاعِ وَالرِّيَادَةِ (١)



١- تَمْهِيدٌ:

- أَبَدَلُ مَعْلُومَاتٍ مَعَ زُمَلَائِي عَنِ اكْتِشَافَاتِ الْعَرَبِ وَالْمُسْلِمِينَ الْأَوَائِلِ الَّتِي أَسَهَمَتْ فِي التَّقَدُّمِ التَّكْنُولُوجِيِّ الْيَوْمَ مِمَّا دَرَسْتُهُ أَوْ قَرَأْتُ عَنْهُ.

٢- الِاسْتِمَاعُ:

- أَسْتَمِعُ لِنَصِّ: (أُمَّةُ الْإِبْدَاعِ وَالرِّيَادَةِ) بِاهْتِمَامٍ مُرَاعِيًا آدَابَ الِاسْتِمَاعِ الْآتِيَةِ:

عَدَمَ الْمَقَاطَعَةِ

الِإِنْصَاتِ

إِظْهَارَ مَلَامِحَ لَهُمْ

النَّظَرَ إِلَى الْمُتَحَدِّثِ

التَّفَاعُلَ مَعَ الْمُتَحَدِّثِ

المُلاحَظَاتِ

تَدْوِينِ

(١) النص في دليل المعلم.

٣- الفهم والتحليل:

- أجب عن أسئلة تفصيلية حول النص بلغة سليمة للتوصل إلى المعلومات الواردة فيه.
- أملأ الجدول الآتي بالمعلومات والأخبار التي استمعت إليها في النص:

المعلومات	الأخبار
.....
.....

٤- الممارسة:

- أعرض أمام زملائي في المجموعات الأخرى المعلومات التي أفدتها من النص، مراعيًا استخدام كلماتي الخاصة.

٥- التقييم:

- أضع العلامة (✓) أمام العنصر الذي تحققت في أدائي:

م	عناصر التقييم	النقاط			
					
١	عرضت المعلومات التي استمعت إليها في النص.				
٢	استخدمت كلماتي وعباراتي الخاصة في عرضي.				
٣	تحدثت بلغة سليمة وواضحة.				

رحلة إلى المستقبل (١)



١- تمهيد:

- فكر وتصور:

- كيف ستكون مدرستك بعد عشرين سنة؟

٢- القراءة:

- أقرأ النص قراءة صحيحة:

أصدقائي الأعزاء... هل تعلمون أنني كثيراً ما أسافر إلى المستقبل! وفي إحدى رحلاتي تلك، رأيت كهفاً عجيباً تشع منه ألوان لامعة براقّة، اقتربت منه مذهولاً بغرابة ألوانه، وقرأت عبارة كتبت عند مدخله: «هذا الكهف درب من يريد الوصول إلى المستقبل»، فسلكت طريقي متشوقاً لما سأراه في المستقبل المجهول، وإذا بي أدخل عالماً حديثاً سوف يعيشه الناس بعد فترة من الزمن، وفيه ما فيه من العجائب والغرائب؛ أشياء كثيرة لا حصر لها.

تخيلوا يا أصدقائي... في ذلك الزمن كل فرد صغير أو كبير يملك سيارة خاصة به، وهي تعمل بغير وقود، وهم يملكونها كما نملك نحن الهواتف المحمولة في عالمنا هذا، ويوجهونها إلى أي مكان يريدون الذهاب إليه، مهما بعد؛ حيث تظهر خريطة على شاشة بجانب مقود السيارة، وما إن يضغط أحدهم بإصبعه على الخريطة حتى يحدد المكان الذي يريد الذهاب إليه، تعرف السيارة أي طريق ستسلك، تخيلوا أيضاً... كما أن بإمكان هذه السيارة أن تسلك الطرق البرية والبحرية والجوية، فهي طائرة وسفينة في الوقت نفسه؛ فيستطيع صاحب هذه السيارة أن يقودها في رحلة بحرية ويتنزه بها عبر مياه البحار أو الأنهار، وإذا أراد التحليق

جعلَ سيارتهَ تطيرُ في السَّماءِ، وسافرَ بها إلى أيِّ مكانٍ في العالمِ.

كما لفتَ نظري هناكَ يا أصدقائي أن كلَّ إنسانٍ من الذين رأيتهم يحملُ في جيبه قلمًا صغيرًا أينما ذهبَ، ويستخدمه في أيِّ مكانٍ بالطريقةِ نفسِها، فهو يثبتُه على أيِّ سطحٍ مُستوٍ أفقيًا كالطاولةِ مثلاً، ويكونُ مقابلهُ سطحٌ مستوٍ عمودياً كالجدارِ، ولهذا القلمُ خاصيةُ إشعاعِ عاكسٍ باتجاهين: الأوَّلُ يُشعُّ على السطحِ الأفقيِّ ويعكسُ صورةً للوحةِ مفاتيحِ الحاسوبِ، والآخرُ يُشعُّ على السطحِ العموديِّ ويعكسُ شاشةَ الحاسوبِ، ويضغَطُ المستخدمُ بأصابعه على الأزرارِ المصفوفةِ أمامه ليظهرَ عمله على الشاشة.

كم هو مُمتعُ التجوالِ في مستقبلِ الحياةِ البشريَّةِ، ولا تنسوا أن ما أخبرتكم به ليس كلُّ شيءٍ، فما عرضته عليكم ما هو إلا بعضُ ممَّا شاهدته، ولقطاتٌ من مستقبلِكُم.

٣- الفهمُ والاستيعابُ:

- أ- أحوطُ الكلماتِ الغامضةَ في النَّصِّ، وأستشيرُ مجموعتي لمَعْرِفةِ معانيها.
- ب- أطرحُ أسئلةً حَوْلَ النَّصِّ باستخدامِ أدواتِ الاستفهامِ المُناسبةِ بالتعاونِ معِ مجموعتي للتَّوصُّلِ إلى فكرتهِ الرئيسيَّةِ، مُستعيناً بالشَّكلِ الآتي:



ج- نَدُونْ أَسْئَلَتْنَا ونظَرُهَا على زَمَلَانَا في المَجْمُوعَاتِ الأُخْرَى.


م	المحتوى	السؤال
١	الزمن
٢	المكان
٣	الشخصيات وصفاتها
	
٤	أسباب الأحداث
٥	نتائج الأحداث

د- أَسْتَنْجِ أَنْ الفكرةَ الرَّئِيسَةَ الَّتِي تُمَثِّلُ المَوْضُوعَ هي:

- () - الإنسان الآلي يَحُلُّ مَحَلَّ الإنسانِ في المَسْتَقْبَلِ .
- () - التَّطَوُّرُ التَّكْنُولُوجِيُّ يُسَهِّلُ حَيَاةَ البَشَرِيَّةِ .
- () - التَّقْنِيَّاتُ الحَدِيثَةُ سَتُعَيِّرُ من حَيَاةِ الإنسانِيَّةِ في المَسْتَقْبَلِ .
- () - التَّقَدُّمُ العِلْمِيُّ يَعْقِدُ حَيَاةَ البَشَرِيَّةِ .

٤ - الممارسة:

أ- أقرأ النَّصَّ الآتيَّ قراءةً صامتةً:



النَّجَّارُ الْعَجُوزُ

تقدّم العمرُ بالنَّجارِ العَجُوزِ؛ فطلبَ إلى رئيسه في العملِ أن يحيله إلى التقاعد؛ ليعيش بقيةَ عمره مع زوجته وأولاده. وبعد محاولةٍ مُضنيةٍ قال له صاحبُ العملِ: إن لي عندك رجاءٌ أخيراً وهو أن تبني لي منزلاً، وسيكون هذا آخرَ عملٍ تقومُ به، فوافقَ على مَضضٍ. بدأ النَّجارُ عملهَ الأخيرَ، ولكنه لم يحسن الصَّنعةَ، واستخدمَ موادَّ رديئةَ الصُّنعِ، وأسرعَ في الإنجازِ على حسابِ الجودةِ، وكانتِ الطريقةُ التي أدَّى بها العملَ نهايةً مؤسفةً لعمرٍ طويلٍ من الإنجازِ والإبداعِ.

سلمَ النَّجارُ صاحبَ العملِ مفاتيحَ المنزلِ الجديدِ، وطلبَ السَّمَّاحَ له بالرحيلِ، إلا أن صاحبَ العملِ استوقفه، وقالَ له: إنَّ هذا المنزلَ هو هديتي لك نظيرَ أعوامِ عملِكَ معي.

ب- أطرِحْ أسئلةً حَولَ النَّصِّ باستخدامِ أدواتِ الاستفهامِ المُناسبةِ للتَّوصيلِ إلى الفِكرةِ الرَّئيسيةِ.

.....

.....

.....

.....

ج- أكمل: الفِكرةُ التي أفدتها من القِصةِ هي:

لغتي الجميلة* (٥)

١- تمهيد:

- أبين نوع كل من الجملتين الآتيتين، وأحدد ركنيها:

- يتعلم التلميذ برامج مفيدة في الحاسوب.

- القمر الصناعي مركب يسبح في الفضاء.

٢- التطبيق:

أ- أقرأ الجمل الآتية وأبين نوعها، ثم أضع خطاً تحت الركن الأول، وخطين تحت

الركن الثاني في كل منها:

- التلميذ حصل على المركز الأول في مسابقة الروبوت.

- التلميذة فرحت بإنجازاتها المتميزة.

- التلميذان يعدان مفاجأة لزملائهما في الفصل.

- التلميذتان شعرتا بسعادة عند زيارة القبة السماوية.

- التلاميذ يستعدون للذهاب إلى المركز العلمي.

- التلميذات اشتركن في مسابقة العلوم المرحية.

ب- أعيد كتابة الجمل السابقة مبتدئاً بالركن الثاني فيها مراعيًا تغيير ما يلزم.

.....

.....

.....

.....

.....

.....

ج- أذكر ما ألاحظه.

* تحويل الجملة الاسمية إلى جملة فعلية.

٣- الممارسة:

- أَلْعِبْ لَعْبَةَ تَحْوِيلِ الْجُمَلِ فِي الْجَدْوَلِ الْآتِي:

الجملة الاسمية	الجملة الفعلية
العمالُّ البارِعونَ أنجزوا أعمالَهُم بنجاحٍ.
.....	اكتشفَ العالمُ أديسون المصباحَ الكهربائيَّ.
.....	توصَّلتِ العالماتُ إلى فكرةٍ جديدةٍ.
الاختراعاتُ الحديثةُ توفِّرُ جهدَ الإنسانِ ووقتهُ.
الفتاتانِ المبدعتانِ أحرزتا مركزًا متقدمًا.

بطاقة تهنئة

١- تمهيد:

- أذكر المناسبات التي يمكنك فيها تقديم البطاقات الآتية:



٢- الإعداد:

- اقرأ البطاقة الآتية، ثم أحدد العناصر فيها:

- اسم المرسل إليه - مناسبة البطاقة - اسم المرسل .

.....

صديقي العزيز / محمد

عيدكم مبارك، وكل عام وأنتم بخير، أدام الله عليكم السعادة،
وأعاده عليكم بالخير والمسرة.


صديقك / ناصر

.....

.....

٣- المُمَارَسَةُ:

- اكتبُ لِصَدِيقِي بِطَاقَةٍ تَهْنِئَةٌ بِمَنَاسِبَةٍ نَجَاحِهِ :



البيوت الذكيّة^(١)

١- تمهيد:

- أَنْظُرْ إِلَى الصُّورَةِ، ثُمَّ أَتَحَدَّثُ عَمَّا يَأْتِي:
- المَرافِقُ المُسْتَحْدَمَةُ فِي كُلِّ بَيْتٍ.
 - وَظِيفَةُ هَذِهِ المَرافِقِ فِي بَيْوتِنَا.



٢- المشاهدة والمناقشة:

- أَشَاهِدُ عَرَضًا مَرْتَبًا بِعنوان: (البيوت الذكيّة).
- أَجِيبُ عَنِ الأَسْئَلَةِ الآتِيَةِ شَفْهِيًا:
- مَا المَقْصُودُ بِالبِيتِ الذَّكِيِّ؟
- إِلامَ نَحْتَاجُ لِنَجْعَلَ مِنْ بَيْوتِنَا بَيْوتًا ذَكِيَّةً؟
- صَفِّ شعوركَ حينما تَعِيشُ فِي بَيْتِ ذَكِيٍّ.
- كَيْفَ تَتَخَيَّلُ بَيْتَكَ فِي المُسْتَقْبَلِ؟

٣- الإعداد:

- أَكْتُبُ خُطَّةً تَحْوِي العنَاصِرَ الآتِيَةَ:
- الأَفْكارَ الَّتِي وَرَدَتْ فِي العَرَضِ المَرْتَبِيِّ لِلبيوتِ الذَّكِيَّةِ.

(١) الرابط في دليل المعلم.

- مشاعر الناس عند تطبيق هذه التكنولوجيا في حياتهم.

.....
.....
.....
.....
.....
.....

- أتذكر أهمية اختيار طريقة العرض التي تناسب الأفكار والمشاعر والوقت المتاح لي.

٤ - الممارسة:





- أقدم عرضاً قصيراً عن البيوت الذكية أمام زملائي في المجموعات الأخرى بحدود: (٣:٥) دقائق، أعبّر فيه عن الأفكار والمشاعر تعبيراً صحيحاً وواضحاً.

٥ - التقييم الذاتي:

- أضع العلامة (✓) أمام العنصر الذي تحقّق في أدائي:

م	عناصر التقييم	النقاط			
					
١	قدّمت عرضاً قصيراً في الحدود المطلوبة: (٣-٥) دقائق.				
٢	استوفيت عرض الأفكار بوضوح وتماسك أمام زملائي.				
٣	استوفيت عرض المشاعر بوضوح وتماسك أمام زملائي.				
٤	استخدمت لغة سليمة وعبارات واضحة.				

هَلْ تَعْلَمُ؟



١- تَمْهيد:

- أذكرُ أسماءَ بعضِ العلماءِ والمُخترِعينَ الَّذِينَ نَفَعُوا البَشَرِيَّةَ بِإنجازَاتِهِمْ، مُستعيناً بالصُّورِ السَّابِقَةِ.
- أوضِّحُ المَجالاتِ أو الاختراعاتِ الَّتِي عُرِفُوا مِنْ خِلالِهَا.

٢- الأعداد:

- أنظر إلى الصفحة الآتية في مجلتي^(١)، وأتعاون مع مجموعتي، ثم أحوط المطلوب منها كما يأتي^(٢):

- أسماء المخترعين باللون الأحمر.
- تاريخ أقدم اختراع باللون الأزرق.
- تاريخ أحدث اختراع باللون الأخضر.

غرائب! اختراعات ومخترعون

١ أكياس للتسوق
المهندس السويدي «شلين غوستاف تولين» هو الذي اخترع عام ١٨٦٥م أكياس البلاستيك التي تحمل فيها الأغراض عند التسوق!

٢ قلم واستيكة
حصل «هيمن ليمان» في عام ١٨٥٨م على براءة اختراع خاصة جداً، فقد اخترع المحاية المتصلة بقلم الرصاص من نهايته!

٣ الشاي المغلف
«وليام هيمان» هو مخترع أكياس الشاي المصنوعة من ألياف الورق والتي توضع في الماء المغلي وذلك عام ١٩٣٠م.

٤ أواني نظيفة
مادة «التيفلون» التي تستخدم في الأواني ولا يلتصق بها الطعام هي من اختراع الأمريكي «روي بلانك» عام ١٩٣٨م، وقد توصل لاختراعه هذا بالمصادفة!

٥ نقود في أي وقت
«جون ستيفن بارون» هو من تسبب في نقل خدمات البنوك إلى عهد جديد عندما اخترع ماكينة الصراف الآلي التي استخدمت لأول مرة عام ١٩٦٧م في إنجلترا!

٦ ماء مغلي
«إرنر لارج» هو مخترع الغلاية الكهربائية التي تستخدم لغلي الماء، وقد توصل لاختراعه هذا في العام ١٩٢٢م.

٧ قلم تلوين
«إلي نيومان» هو الذي اخترع عام ١٩٠٠م قلم الألوان ذو السن المصنوع من البلاستيك والذي نستعمله في التلوين وغيرها.

١٩١٠
١٩٢٢
١٩٦٥
١٩٦٧
١٩٣٨
١٩٣٠
١٨٥٨
١٨٦٥

© ١٩٦٥ ماركو مارك

- اقرأ ما حوّطته على زملائي.

(١) مجلة ماجد.

(٢) يمكن للمعلم تقديم أسئلة أخرى حول الصفحة.

٣- المُمَارَسَةُ:

- أَتأملُ صَفْحَةَ مَجَلَّتِي (١) الْآتِيَةَ، ثُمَّ أَحَدِّدُ الْمَطْلُوبَ بَعْدَهَا:

المصدر: CNN بالعربية

أبرز اختراعات العلماء المسلمين عبر التاريخ

الآلة الطائرة
عباس بن فرناس هو أول من حاول بناء طائرة واستخدامها للطيران

الموسيقى
العديد من الآلات التي وصلت أوروبا من الشرق الأوسط كالعود والربابة التي تطور منها الكمان

علم البصريات
في حوالي عام 1000 أثبت ابن الهيثم نظريته بأن الإبصار يتم عن طريق انعكاس الضوء في العين

الجامعة
في سنة 859 أنشأت الأميرة فاطمة القرظي أول شهادة تخرج من جامعة فاس في المغرب

علم الجبر
الرياضي الخوارزمي هو أول من اخترع معادلة ربط الأرقام بقوة

المستشفى
أسس أحمد بن طولون أول معهد طبي في القاهرة و قدم العلاج مجاناً

فرشاة الأسنان
كان النبي محمد أول من استخدم السواك لتنظيف الأسنان

القهوة
اليمنيون هم أول من قاموا بتحميص القهوة في القرن التاسع

الجراحة
أسس الزهراوي ما يقارب 1500 صفحة تشكلت موسوعة للجراحة استخدمت كمصدر معلومات في أوروبا

اسم العالم	الاختراع
.....	علم البصريات
أحمد بن طولون
.....	موسوعة الجراحة

(١) موقع cnn العربية.

أصدقاء من ورق

١- تمهيد:

- أذكر زملائي ما أحبُّ قراءته من بين المجالات الآتية:
القصص العلمية - الدينية - التاريخية - الطرائف - الشعر - الموسوعات

٢- القراءة والفهم:

- أتأمل سريعاً النصوص الآتية، وأختار منها ما أحبُّ قراءته.
- أتعاون مع مجموعتي، ثم نقرأ قراءة جهريّة على المجموعات الأخرى ما اخترناه من النصوص:
١- النشيد: رواد الفضاء^(١)



نشتهي يا أصدقاء	رحلة نحو الفضاء
تترك الأرض ونشدو	لقناديل المساء
ونطير اليوم في زهو	وبأعماق السماء
نقطف الأنجم والأقمار	من كرم الضياء
عندها نصبح رواد	دا صغاراً للفضاء
نتمنى أن تكونوا	معنا يا أصدقاء
نتمنى أن تغنوا	معنا يا أصدقاء

(١) محمد منذر لطفي . أغنيات الفصول الأربعة . منشورات اتحاد الكتاب العرب .

٢- نصّ معلوماتي: الواقع الافتراضي^(١)



لابدّ أنك استمتعت يوماً بمُشاهدة فيلم سينمائيّ باستخدام النظارات ثلاثية الأبعاد، وبدت لك المشاهد أكثر واقعية وتأثيراً؛ حتى إنك تكاد تشعرُ بقرب الشخصيات والأجسام في المشهد وكأنك تشاهدها

على الحقيقة. ولكن هل تخيلت يوماً أن تشعر أنك داخل الفيلم نفسه؟ وأن تشعر أنك قد أصبحت جزءاً من هذا المشهد؟ هذا تماماً ما ستشعرُ به عند ارتداء نظارة الواقع الافتراضيّ، التي تعتمد تقنية المُشاهدة بزواوية (٣٦٠) درجة؛ حيث تشعرُ حتماً أنك جزءٌ من المشهد، فهذا ما شعرتُ به عندما جربتُها للمرة الأولى، فقد انتقلتُ افتراضياً إلى قاعة لعرض السيارات، وتجوّلتُ داخل الممرّات بين السيارات، وانفصلتُ تماماً عن واقعي حتى اقتربتُ من السيارة المعروضة لأمدّ يدي وأفتح بابها، وكدتُ ألمسها، وهنا ارتطمتُ ساقِي بحافّة طاولة الطّعام في بيتي، فقمّتُ عندها بخلع النظارة والعودة من قاعة عرض السيارات في الواقع الافتراضيّ إلى غرفة المعيشة في البيت.

٣- قصة البرنامج الجديد^(٢)



في صباح ذات يوم، سافر أبو ناصر في رحلة عملٍ لمدة أسبوع، وعندما شارف الأسبوع على الانتهاء قالت الأم لأطفالها: ما رأيكم أن نعدّ حفلاً صغيراً بمناسبة عودة والدكم من السّفر؟ فوافق الأطفال مسرورين. قالت ديمة: وأنا سأعدّ مفاجأةً لأبي وللعائلة كلها.

في اليوم التالي ذهبت ديمة لمعلمة الحاسوب وطلّبت إليها أن تساعدَها لتتعلم برنامج

(١) رضوى محمد همام . الواقع الافتراضي (بتصرف) . مدونة ديجيتال قطر .

(٢) براعم الإيمان . (بتصرف) . أسماء السكاف، رسوم كريم العشري، ع (٤٦٢) .

(بور بوبينت) (power point)، فوافقت المعلمة، وتعلمت ديمة مبادئ البرنامج في وقت الاستراحة، وحين عادت ديمة إلى المنزل حاولت أن تطبق ما تعلمته من معلمتها. فتحت حاسوبها وبدأت بمحاولة وضع صور عائلتها، وكتابة بعض العبارات اللطيفة على جوائنها؛ لكنها كانت في بعض الأحيان تجد صعوبة في وضع الصور في المكان المناسب، وكذلك في تنسيق الكلمات، فتتذكر نصائح معلمتها وتعمل بها.

وفي نهاية الأسبوع، وصل أبونا ناصر من السفر، فكان كل شيء منظمًا ومرتبًا، وعندما اجتمع أفراد الأسرة قالت ديمة: أريد أن أريكم إنجازًا، ووضعت جهاز العرض وأدارته، وبدأت صور العائلة تظهر مع عبارات لطيفة من مثل: «الحمد لله على سلامتك يا أبي الغالي»، و«أحب عائلتي».

وعندما انتهى العرض صفت العائلة لديمة، وقال الوالد بدهشة: متى أتقنت العمل على هذا البرنامج يا ديمة؟

أجابت بفخر: أتقنته في أسبوع لأتمكن من مفاجأتكم به اليوم. احتضنها والدها برضا، وابتسم إخوتها بسرور.

٣- الممارسة:

- اقرأ ما اخترته مما سبق من النصوص قراءة صامتة، ثم أعرض لزملائي ما يأتي:

.....	ما يتضمنه النص المقروء
.....	رقم النص
.....	العنوان
.....	المجال
.....	سبب اختياري له

العلم طريق السعادة

١- تمهيد:

- أقرأ، ثم أجيب:

قال الإمام علي بن أبي طالب - رضي الله عنه -:

العلم زين فكن للعلم مكتسباً
وكن له طالباً ما عشت مُقتسباً

- إلام يدعوننا البيت السابق؟

٢- الأعداد والمناقشة:

- أصنف الاختراعات الآتية في الجدول بعدها بوضع الرقم المناسب لها:



٣



٢



١



٦



٥



٤

.....	الاختراعات القديمة
.....	الاختراعات الحديثة

- أتحوّر مع مجموعتي حول الاختراعات الحديثة وفوائدها للبشرية.

٣- الممارسة:

- أكتب نصًا معلوماتيًا أتحدّث فيه عن أحد الاختراعات التي سهّلت حياة الإنسان، بلغة سليمة وعبارات مترابطة، مراعيًا ترتيب الكلمات في سياقها اللغوي ترتيبًا صحيحًا.

.....

.....

.....

.....

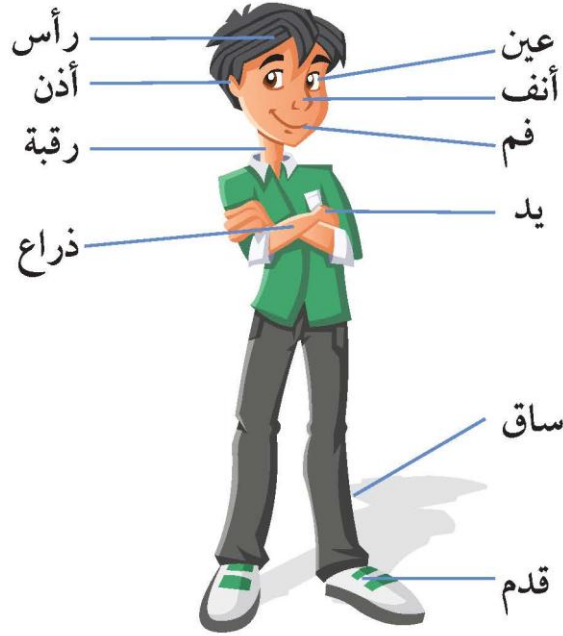
.....

٤- التقييم الذاتي:

- أضع العلامة (✓) أمام العنصر الذي تحقّق في أدائي.

النقاط	عناصر التقييم	م				
						
	كتبت نصًا معلوماتيًا مستوفيًا تفاصيله بوضوح .	١				
	كتبت عبارات مترابطة بلغة سليمة.	٢				
	رتبت الكلمات ترتيبًا صحيحًا في سياقها اللغوي.	٣				

مصمم أعضاء بشرية (١)



١- تمهيد:

- أعدد أعضاء جسم الإنسان التي أراها في الصورة، ثم أذكر وظيفة كل منها.

٢- الاستماع:

- أستمع باهتمام لنص: (مصمم أعضاء بشرية)، مراعيًا آداب الاستماع:

إظهار ملامح الفهم

النظر إلى المتحدث

الإنصات

التفاعل مع المتحدث

تدوين الملاحظات

عدم المقاطعة

(١) النص في دليل المعلم.

٣- الفهم والتحليل:

- أُجِيبُ عَنْ أَسْئَلَةٍ تَفْصِيلِيَّةٍ حَوْلَ النَّصِّ بِلُغَةٍ سَلِيمَةٍ لِلتَّوَصُّلِ إِلَى الْمَعْلُومَاتِ وَالْأَخْبَارِ الْوَارِدَةِ فِيهِ.

- أَمَلْ الْجَدُولَ الْآتِيَّ بِالْمَعْلُومَاتِ وَالْأَخْبَارِ الَّتِي اسْتَمَعْتُ إِلَيْهَا فِي النَّصِّ:

المعلومات	الأخبار
.....
.....

٤- الممارسة:

- أَعْرِضُ أَمَامَ زَمَلَائِي فِي الْمَجْمُوعَاتِ الْأُخْرَى الْمَعْلُومَاتِ وَالْأَخْبَارَ الَّتِي أَفَدْتُهَا مِنَ النَّصِّ، مُرَاعِيًا اسْتِخْدَامَ كَلِمَاتِي الْخَاصَّةِ.

٥- التقييم الذاتي:

- أَضَعُ الْعَلَامَةَ (✓) أَمَامَ الْعُنْصُرِ الَّذِي تَحَقَّقَ فِي أَدَائِي.

م	عناصر التقييم	النقاط			
					
١	عرضت المعلومات التي استمعت إليها في النص.				
٢	استخدمت كلماتي وعباراتي الخاصة في عرضي.				
٣	تحدثت بلغة سليمة وعبارات واضحة.				

الأرنب والسلحفاة

١- تمهيد:

- أتلو:

قال تعالى: ﴿يَأْتِيهَا الَّذِينَ ءَامَنُوا لَا يَسْخَرُونَ مِنْ قَوْمٍ عَسَىٰ أَنْ يَكُونُوا خَيْرًا مِنْهُمْ...﴾ سورة الحجرات آية (١١)

- أذكر رأيي في الإنسان الذي يسخر من الآخرين.

٢- القراءة:

- أقرأ القصة الآتية قراءة صحيحة:

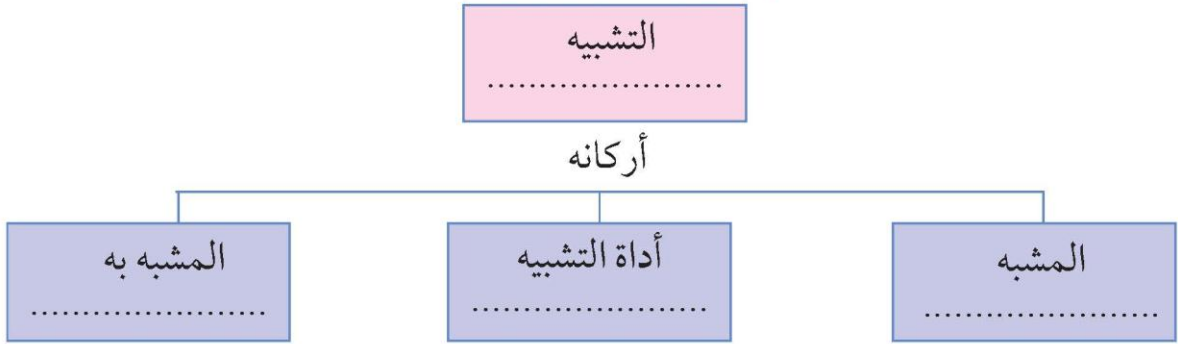


بالقرب من إحدى البحيرات، كانت تعيش سلحفاة في أمن وسلام، وكانت تنهض باكراً للبحث عن طعامها ببطء وتناقل. وذات يوم قفز أمامها أرنب سريع وخفيف الحركة، وراح يسخر منها قائلاً: يا لك من مسكينة، فأنت بطيئة جداً جداً، فقالت له السلحفاة: ما رأيك أن نتسابق أنا وأنت وسوف ترى من سيفوز؟ وافق الأرنب على اقتراح السلحفاة، وبدأ السباق، والأرنب يكرّر: لن تغلبنني هذه البطيئة. والسلحفاة تقول في نفسها: «لا تكن مغروراً فتندم». في أثناء السباق توقف الأرنب عن الركض لكي ينام ويأخذ قسطاً من الراحة، فالسلحفاة ما زالت في بداية الطريق، فنظرت إليه وهي تحدث نفسها: «الوقت كالسيف إن لم تقطعه قطعك». وتابعت المشي ولم تتوقف أبداً، ووصلت إلى خط النهاية، وما زال الأرنب المغرور نائماً، فلما استيقظ الأرنب من نومه وجد السلحفاة قد انتصرت عليه، ففوجئ بذلك، وأخذ يبكي على خسارته المرة، وقال: حقاً من سار على الدرب وصل».

٣- الفهم والاستيعاب:

أ- أجب عن الأسئلة الآتية:

- ما الاتفاق الذي تم بين الأرنب والسلحفاة؟
- صف الأرنب والسلحفاة بكلمة واحدة لكل منهما.
- لماذا فازت السلحفاة وخسر الأرنب؟
- ب- أحوط الأقوال والأمثال التي وردت في النص على لسان كل من: الأرنب والسلحفاة.
- ج- ألاحظ قول السلحفاة لنفسها: «الوقت كالسيف إن لم تقطعه قطعك»، ثم أبين أركان التعبير السابق بحسب الشكل الآتي.



٤- الممارسة:

- أستخدم أحد الأقوال الآتية في موقف مناسب وأذكره أمام زملائي:
 - (من سار على الدرب وصل - لا تكن مغرورا فتندم - الوقت كالسيف إن لم تقطعه قطعك).
-
-

- اقرأ وأجب:

انطلق الأرنب كالصاروخ في بداية السباق.

- أبين أركان التعبير الخيالي السابق.

.....

كِتَابَتِي صَحِيحَةً* (٦)

١- تَمْهِيدٌ:

- أَذْكَرُ كَلِمَاتٍ تَنْتَهِي بِأَلْفٍ لَيْنَةٍ مِنْ حَصِيلَتِي اللُّغَوِيَّةِ، ثُمَّ أَكْتُبُهَا فِي الْفَرَاقَاتِ الْآتِيَةِ:

٢- التَّدْرِيبُ وَالتَّطْبِيقُ:

أ- أَقْرَأُ وَأَلْحِظُ الْحَرْفَ الْأَخِيرَ فِي الْكَلِمَاتِ الْمَلَوْنَةِ:

أبُوبَكْرٍ مُحَمَّدُ بْنُ يَحْيَى بْنِ زَكَرِيَّا الرَّازِي، عَالِمٌ وَطَيْبٌ مُسْلِمٌ مِنْ عِلْمَاءِ الْعَصْرِ الذَّهَبِيِّ لِلْعِلْمِ، وَلَهُ كَثِيرٌ مِنَ الرَّسَائِلِ فِي شَتَّى مَجَالَاتِ الْأَمْرَاضِ، وَكَتَبَ فِي كُلِّ فُرُوعِ الطَّبِّ وَالْمَعْرِفَةِ فِي عَصْرِهِ، وَقَدْ تَعَرَّفَتْ أُرُوبًا الطَّبِّ الْعَرَبِيِّ مِنْ خِلَالِهِ.



وَقَدْ وُصِفَ الرَّازِي بِأَجْمَلِ الْأَوْصَافِ فِي الْأَوْسَاطِ الْعِلْمِيَّةِ عَلَى مَدَى قُرُونٍ، فَقِيلَ عَنْهُ: إِنَّهُ «أَعْظَمُ الْأَطْبَاءِ الَّذِينَ أَنْجَبَتْهُمُ الْأُمَّةُ الْإِسْلَامِيَّةُ»، وَ«أَحَدُ أَطْبَاءِ الْعَصْرِ الْوَسْطِيِّ»، مِثْلَمَا يَذْكَرُ بَعْضُ الْمَوْرُخِينَ.

* رسم الألف اللينة بنوعيتها.

ب- أصنّف الكلماتِ الملوّنة بِحَسَبِ شَكْلِ الحَرْفِ الأخيرِ في الجدولِ الآتي:

الكلمات المنتهية بألف لينة على صورة (ا)	الكلمات المنتهية بألف لينة على صورة (ي)

ج- أكمل الجمل الآتية بكلماتٍ منتهيةٍ بألفٍ لينّةٍ، ثم أظلل الإجابة الصحيحة المناسبة لرسمها:

ألف لينة على صورة (ي) <input type="radio"/>	ألف لينة على صورة (ا) <input type="radio"/>	- لا تُكثِرُ من أكلِ
ألف لينة على صورة (ي) <input type="radio"/>	ألف لينة على صورة (ا) <input type="radio"/>	- بنتٌ مُجْتَهِدَةٌ .
ألف لينة على صورة (ي) <input type="radio"/>	ألف لينة على صورة (ا) <input type="radio"/>	- حيوانٌ زاحفٌ سامٌ .
ألف لينة على صورة (ي) <input type="radio"/>	ألف لينة على صورة (ا) <input type="radio"/>	- المسلمُ ربّه فاستجابَ له .

د- أكتبُ الكلمةَ الدالّةَ على كلِّ صورةٍ، وأوظّفها في جملةٍ مفيدةٍ من إنشائي:

.....

.....

.....

.....



٣- الممارسة:

- أكتبُ ما يُملى عليّ:

.....

- أصوّب:

.....

معجمي (٦)

١- تمهيد:



أَتَعَاوَنُ مَعَ مَجْمُوعَتِي فِي طَرْحِ كَلِمَةٍ
عَلَى الْمَجْمُوعَاتِ الْأُخْرَى، وَنَسْتَمِعُ إِلَى
مَعْنَاهَا مِنْهُمْ.

٢- الإعداد:

- أَطَّلِعُ عَلَى الْكَلِمَاتِ الْمَصْنُفَةِ فِي مَعْجَمِ الثَّرْوَةِ اللُّغَوِيَّةِ.

٣- الممارسة:

- بَعْدَ الْإِطْلَاعِ عَلَى الْكَلِمَاتِ وَفَقَّ تَصْنِيفِهَا فِي مَعْجَمِ الثَّرْوَةِ اللُّغَوِيَّةِ؛ أَقُومُ بِمَا يَأْتِي مُتَعَاوِنًا
مَعَ زُمَلَائِي:

أ- أَذْكَرُ الْمُرَادِفَاتِ مَعَ الْكَلِمَاتِ الْمَحْدَدَةِ وَفَقَّ الشَّكْلِ الْآتِي:

.....	الكلمة
.....	مترادفها

ب- أَوْظَّفُ مُتْرَادِفَ كُلِّ كَلِمَةٍ فِي جُمْلَةٍ مُفِيدَةٍ شَفِهِيًّا.

ج- أَخْتَارُ جُمْلَةً مِمَّا سَبَقَ وَأَكْتُبُهَا.

.....

د- أُبَيِّنُ ضِدَّ كُلِّ مِّنَ الْكَلِمَاتِ الْمُحَدَّدَةِ وَفَقَّ الْجَدُولِ الْآتِي:

.....	الكلمة
.....	ضدّها

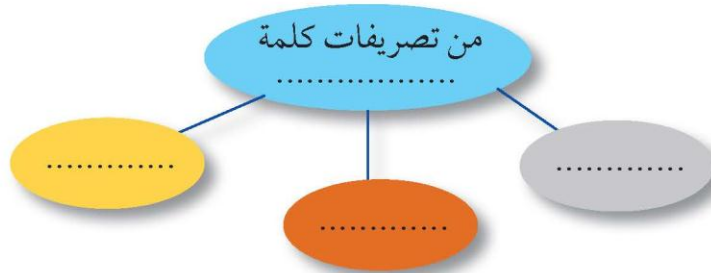
هـ- أُبَيِّنُ مُفْرَدَ كُلِّ مِّنَ الْكَلِمَاتِ الْمُحَدَّدَةِ وَفَقَّ الْجَدُولِ الْآتِي:

.....	الكلمة
.....	مفردّها

و- أُبَيِّنُ جَمْعَ كُلِّ مِّنَ الْكَلِمَاتِ الْمُحَدَّدَةِ وَفَقَّ الْجَدُولِ الْآتِي:

.....	الكلمة
.....	جمعها

ز- أُبَيِّنُ تَصْرِيْفَ الْكَلِمَةِ الْمُحَدَّدَةِ وَفَقَّ الشَّكْلَ الْآتِي:



ح- أَوْظَّفُ تَصْرِيْفَيْنِ *مُخْتَلِفَيْنِ مِّنْ كَلِمَةٍ (.....) فِي جُمْلَتَيْنِ مِّنْ إِنْشَائِي فِي مَجَالِ (.....).

.....

* - يلتزم المعلم الأسماء في التدريب على التصريف.

- يطلب إلى المتعلم توظيف التصريفات في عدد محدد من الجمل في مجالات موضوعية مألوفة من مثل: (المدرسة - الرياضة - العلم.... إلخ).

التَّفَاحَةُ الْمَقْضُومَةُ (١)



١٩٧٦م



١٩٧٧م



١٩٩٨م



٢٠٠٢م



٢٠٠٧م

١- تَمَهِيدٌ:

- أذْكَرُ:

- أَيْنَ أَرَى هَذَا الشَّعَارَ؟

- قِصَّةٌ مَشْهُورَةٌ وَرَدَتْ فِيهَا التَّفَاحَةُ.

٢- الْقِرَاءَةُ:

- أَقْرَأُ النَّصَّ قِرَاءَةً صَحِيحَةً:

هل تُصَدِّقُونِي يَا أَصْدِقَائِي، إِذَا قُلْتُ لَكُمْ إِنَّنِي أَنَا الشَّخْصُ الَّذِي جَعَلَ الْهَاتِفَ الْمَحْمُولَ ذَكِيًّا وَصَدِيقًا وَدُودًا لِلإِنْسَانِ، وَغَيَّرْتُ مَفْهُومَ الْعَالَمِ لِلْهَاتِفِ، وَأَصْبَحَ الْجَمِيعُ بِفَضْلِ إِخْتِرَاعِي مُتَعَلِّقِينَ بِالتَّكْنُولُوجِيَا؟

سَأُحْكِي لَكُمْ قِصَّتِي... وَسِرَّ التَّفَاحَةِ الْمَقْضُومَةِ.

اسْمِي «سْتِيفْ جُوبز»، وَوُلِدْتُ فِي مَدِينَةِ «سَانِ فِرَانْسِيْسْكُو» فِي عَامِ ١٩٥٥م، وَنَشَأْتُ فِي الْمِنْطَقَةِ الَّتِي صَارَتْ تُعْرَفُ لِحَقِّهَا بِاسْمِ «وَادِي السِّلِيْكُونِ»، وَهِيَ مَرْكَزُ صِنَاعَاتِ التَّكْنُولُوجِيَا الْأَمْرِيكِيَّةِ.

وَكَنتُ مِنْذُ صِغَرِي مَوْلَعًا بِالتَّكْنُولُوجِيَا وَطَرِيقَةِ عَمَلِ الْآلَاتِ، وَكَانَ أَوَّلُ إِبْتِكَارِ لِي وَأَنَا فِي الْمَرْحَلَةِ الثَّانِيَّةِ شَرِيحَةً إلكترونيَّةً.

(١) بِقَلَمِ أَحَدِ الْمُؤَلِّفِينَ.

فيما بعد، تعرّفتُ «وزنيك»، ونشأتُ بيننا علاقةُ صداقةٍ قويّةٍ، وحقّقنا معًا خطواتٍ مهمّةً في عالمِ التكنولوجيا، فكانَ ذكيًّا لامعًا يستطيعُ تصنيعَ جهازِ حاسوبٍ بالكاملٍ بنفسه، وتطويرِ كلِّ شيءٍ فيه.

تخرّجتُ في المدرسةِ الثانويّةِ والتحقّتُ بالجامعةِ، لكنني لم أستطعُ إكمالَ دراستي فيها؛ نظرًا لضائقةٍ ماليّةٍ مرّت بها عائلتي، ولكنني لم أتوقّف عن حُبِّي للإلكترونيات، لذلك عمِلتُ على تصنيعِ شريحةِ ألعابٍ إلكترونيّةٍ قدّمتها لشركةِ «أتاري» المنتجةِ للألعابِ الإلكترونيّةِ لأصبحَ موظفًا فيها، ومن هنا بدأتُ حكايتي.

عاودتُ اتّصالي بصديقي «وزنيك» لأسألهُ مشاركتي في العملِ على تحقيقِ حلمنا الكبير، وكان الأمرُ كذلك، فسرعانَ ما بدأنا العملَ معًا، واتخذنا من مرآبِ السيّاراتِ معملًا نقومُ فيه بإجراءِ تجاربنا على أوّلِ حاسوبٍ نبتكره، ولم تمنعنا قلةُ مواردنا من الإنفاقِ على هذا المشروع؛ فباعَ صديقي سيّارتهُ، وأنا بعثتُ آلي الحسائيّةَ العلميّةَ؛ لتتمكّن من تأسيسِ شركتنا التي شهدتِ النورَ في عامِ ١٩٧٦م، وسُمّيت «أبل» (أي التفاحة)، وهي نسبةٌ لاسمِ الفاكهةِ المفضّلةِ بالنسبةِ لي، كما أنّي عمِلتُ فترةً من حياتي في حقْلِ تفّاح، والتفّاحةُ تركبتها مقضومةً؛ لأنّ أحلامنا لا تكتملُ تمامًا مثل العلمِ والمعرفةِ لا حدودَ لهما.

وهناك لم يدُر في خلدِ أحدٍ أنّ هذه الشركةُ التي يملكها هؤلاء الشبّابُ سوفَ تُغيّرُ وجهَ العالمِ؛ وأنها ستُخرِجُ للنورِ جهازَ الماكتوش (ماك) بأنواعه، وثلاثةٌ من الأجهزةِ المحمولةِ وهي: (آيبود) و(آيفون) و(آي باد)، وبفضلِ اجتهادنا أصبحَ العالمُ بأسرهُ محمولًا صغيرًا.

والآن يا أصدقائي سأخبركم بسرٍّ آخرٍ من أسرارِ نجاحي في العملِ وهو إيماني بأنّ: الوسيلةُ الوحيدةُ لإنجازِ العملِ بطريقةٍ جيّدةٍ، هي أن تعشقَ عملك «فإن أحببتم عملكم يا أصدقائي فستعملون جاهدِين على نجاحه... ونحن في انتظاركم، بأن تُغيّروا عالمكم بأفكاركم وأحلامكم التي تعملون على تحقيقها، فيصبحَ الحلمُ حقيقةً، وتصنعون المستقبلَ الأفضلَ الذي تستحقّونه».

٣- الفهم والاستيعاب:

أ- أحوط الكلمات الغامضة، وأستشير مجموعتي لمعرفة معانيها.

ب- أشرح أسئلة حول النص باستخدام أدوات الاستفهام المناسبة بالتعاون مع مجموعتي للتوصل إلى فكرته الرئيسة، مستعيناً بالشكل الآتي:



ج- ندون أسئلتنا ونظرها على زملائنا في المجموعات الأخرى:

م	المحتوى	السؤال
١	الزمن
٢	المكان
٣	الشخصيات وصفاتها
	
٤	أسباب الأحداث
٥	نتائج الأحداث


د- أَسْتَنْجِ أَنْ الْفِكْرَةَ الرَّئِيسَةَ الَّتِي تُمَثِّلُ الْمَوْضُوعَ هِيَ:

- () - الْاِخْتِرَاعَاتُ الْعِلْمِيَّةُ الْحَدِيثَةُ غَيَّرَتْ حَيَاةَ الْإِنْسَانِ.
- () - الْهَاتِفُ الْمَحْمُولُ مَصْدَرٌ لِلْمَتَعَةِ وَالتَّوَاصُلِ مَعَ الْعَالَمِ.
- () - الْعِلْمُ طَرِيقٌ لِتَقْدِيمِ الْبَشَرِيَّةِ.
- () - حُبُّ الْعَمَلِ وَالْإِخْلَاصِ فِيهِ أَسَاسُ النَّجَاحِ.

٤- الْمُمَارَسَةُ:

- أَقْرَأِ النَّصَّ الْآتِيَّ قِرَاءَةً صَامِتَةً:

البيروني



لا يزال البيروني واحداً من أشهر العلماء الذين يتحدث عنهم التاريخ؛ فقد نبغ في ميادين مختلفة من فروع العلم والمعرفة.

نشأ البيروني يتيمًا بعد أن مات أبوه في طفولته الأولى، فاضطرت أمه للعمل بجمع الحطب وبيعه لكسب رزقهما، وكان يساعد أمه في عملها؛ ما وفر له فرصة لتعرف الطبيعة والمناخ.

كان يحب التفكير والتأمل؛ فيتأمل الكواكب والنجوم، ويراقب الأشجار والنباتات والأنهار والزهور، وقد أحب الطبيعة ودراسة النباتات وخصائصها وروائحها منذ صغره، فأطلقت عليه والدته كنيته الشائعة «أبا الريحان»، وتابع هو ذلك التوجه وكتب عن الصيدلة والأدوية، واختتمها بكتاب كتبه في أواخر حياته وأسماه «الصيدلة في الطب».

- أطرُح أسئلةً حولَ النَّصِّ باستخدامِ أدواتِ الاستفهامِ المناسبةِ للتَّوصيلِ إلى الفكرةِ الرَّئيسيةِ.
- الأسئلةُ:

.....-
.....-
.....-
.....-
.....-
.....-

- أكْمِلْ:
- الفكرةُ التي أفدتها من النَّصِّ هي:

.....-

لُغتي الجَميلة* (٦)

١- تَمْهيد:

- أْبَيِّنُ نَوْعَ كُلِّ مِّنَ الْجُمَلِ الْآتِيَةِ:

جملة

- خَلَقَ اللَّهُ الْكَوْنَ بِدِقَّةٍ وَنِظَامٍ.

جملة

- الْعَالَمُ شَغُوفٌ بِالْعِلْمِ وَالْإِطْلَاعِ.

جملة

- يَسَّرَتِ الطَّاقَةُ الْكَهْرِبَائِيَّةُ حَيَاةَ الْإِنْسَانِ الْيَوْمِيَّةَ.

٢- التَّطْبِيقُ:

أ- أقرأ الجمل الآتية وأبين نوعها، ثم أضع خطأ تحت الركن الأول، وخطين تحت الركن الثاني في كل منها.

- يَسِيرُ الْقِطَارُ عَلَى قُضْبَانٍ حَدِيدِيَّةٍ.

- سَهَّلَتِ التَّقْنِيَّةُ الْحَدِيثَةُ حَيَاةَ النَّاسِ.

- يَعَالِجُ الطَّبِيبَانِ الْمَرْضَى بِاهْتِمَامٍ.

- تَعْمَرُ الْمُهَنْدِسَتَانِ الْمَاهِرَتَانِ بِلَادَهُمَا.

- قَدَّمَتِ الْعَالِمَاتُ الْمُبْدِعَاتُ اخْتِرَاعًا مُذْهِلًا لِلبَشَرِيَّةِ.

- يَرْفَعُ أَبْنَاءُ الْكُوَيْتِ الْمُخْلِصُونَ مِنْ شَأْنِ وَطَنِهِمْ.

ب- أعيد كتابة الجمل السابقة مبتدئاً بالركن الثاني فيها، مُراعياً تغيير ما يلزم.

.....

.....

.....

.....

.....

ج- أذكر ما ألاحظه.

* تحويل الجملة الفعلية إلى جملة اسمية.

٣- الممارسة:

- اعبّر عن الصور بجمل فعلية، ثم حولها إلى جمل اسمية:



..... -
..... -



..... -
..... -



..... -
..... -



..... -
..... -



..... -
..... -

خَمْنٌ، وَأَخْبِرْ زُمَلَاءَكَ عَنِّي



١- تَمْهِيدٌ:

- أَجِيبُ عَنِ اللُّغْزِينَ الْآتِيَيْنِ:

- هُنَاكَ عَقْرَبٌ لَا يَلْدَغُ وَلَا يَخَافُ مِنْهُ أَحَدٌ، فَمَا هُوَ؟

- مَا الشَّيْءُ الَّذِي تَمْلِكُهُ أَنْتَ وَلَكِنْ يَسْتَعْمِلُهُ الْآخَرُونَ أَكْثَرَ مِنْكَ؟

- أَتَعَاوَنُ مَعَ زُمَلَائِي فِي مَجْمُوعَتِي لِطَرَحِ لُغْزٍ عَلَى الْمَجْمُوعَاتِ الْآخَرَى، وَنَسْتَمِعُ إِلَى حَلِّهِمْ لَهُ.

٢- الْإِعْدَادُ:

أ- أَقْرَأُ النَّصَّ الْآتِيَّ:

« أَنَا حُلْمٌ صَنَعَهُ عَقْلٌ بَشَرِيٌّ، يَتَهافتُ عَلَيَّ الْجَمِيعُ لِاقْتِنَائِي: الْكَبِيرُ وَالصَّغِيرُ، الْغَنِيُّ وَالْفَقِيرُ، لَا يُمَكِّنُكَ الْاسْتِغْنَاءُ عَنِّي أَبَدًا فِي كُلِّ مَكَانٍ وَزَمَانٍ، فِي حِلِّكُمْ وَتَرْحَالِكُمْ، قَدْ أَبَدُوا صَغِيرَ الْحِجْمِ؛ لَكِنَّ الْعَالَمَ كُلَّهُ مَوْجُودٌ بِدَاخِلِي، فَأَقْدَمُ لَكُمْ خِدْمَاتٍ لَا تُعَدُّ وَلَا تُحْصَى؛ حَيْثُ أَنْقَلُ الْأَخْبَارَ بِلَمَحِ الْبَصْرِ، وَأَوْثِقُ مَا تَحْتَاجُونَ إِلَيْهِ مِنْ مَعْلُومَاتٍ بِدِقَّةٍ مُتَنَاهِيَةٍ، وَأَحْتَفِظُ فِي ذَاكِرَتِي بِصُورِكُمْ الْجَمِيلَةِ وَلِحَظَاتِكُمْ الْمَمْتَعَةِ، فَأَنَا صَدِيقٌ وَدُودٌ لَكُمْ،

وأقرب المسافات بينكم ... لكن للأسف يراني بعض الناس شريكاً مزعجاً لأوقاتكم
الجميلة .. فهل عرفتموني؟ خمن، وأخبر زملاءك عني.

ب- أجب:

- من المتحدث في النص السابق؟

.....-

ج- أرسم المتحدث كما تخيلته، وأعرضه على زملائي ليعرفوه دون أن أذكره.



د- أختار عنصراً مما يأتي: (مكاناً - نباتاً - حيواناً - جماداً - إنساناً):

هـ- أحدد ما يتميز به، أو ما عرف عنه في النموذج الآتي:

.....-
.....-
.....-
.....-
.....-

٣- الممارسة:

- اكتب نصًا قصيرًا ألمح فيه للعنصر الذي اخترته، محاكيًا النموذج السابق، فيما لا يزيد على عشر جمل مترابطة.

.....

.....

.....

.....

.....

.....

.....

- أطلب إلى زميلي تحديد نوع الجمل التي كتبتها في نصي.

٤- التقييم الذاتي:

- أضع العلامة (✓) أمام العنصر الذي تحققت في أدائي:

النقاط				عناصر التقييم	م
					
				كتبت نصًا قصيرًا بأسلوب واضح ومعبر.	١
				كتبت النص كتابة سليمة فيما لا يقل عن عشر جمل مترابطة المعنى.	٢
				استخدمت الجمل الاسمية والفعلية في نصي.	٣

سلوكيات التّواصل الاجتماعيّ

١- تمهيد:



- أميّز من الصّورة أسماء برامج التّواصل الاجتماعيّ التي أعرفها.



٢- الإعداد:



- أختار مع مجموعتي وسيلة من وسائل التّواصل الاجتماعيّ للنقاش حولها من حيث:

طريقة الاستخدام

الأضرار

الفوائد

- ألاحظ الشّكل الآتي، ثمّ أعاون مع مجموعتي في تقسيم الأدوار فيما بيننا:



- أنذكر أن أتبع أساليب النقاش والحوار، وهي:

- الاستئذان قبل التّحدّث.

- عَدَمُ مَقَاطَعَةِ الْمُتَحَدِّثِ .
- الإِشَادَةُ بِالرَّأْيِ الْآخِرِ قَبْلَ الرَّدِّ عَلَيْهِ .
- الإِصْغَاءُ بِاهْتِمَامٍ لِمَا يَقُولُهُ الْمُتَحَدِّثُ .
- احْتِرَامُ الرَّأْيِ الْآخِرِ وَإِنْ اخْتَلَفَتْ مَعَهُ .
- عَدَمُ الاسْتِثْنَاءِ بِالْحَدِيثِ ، وَإِتَاحَةُ الْمَجَالِ لِلْآخَرِينَ .
- التَّزَامُ الدَّوْرِ الْمُوَكَّلِ إِلَيَّ وَهُوَ

٣- المُمَارَسَةُ:

- اتَّحَاوَرُ مَعَ مَجْمُوعَتِي حَوْلَ وَسِيلَةِ التَّوَاصُلِ الَّتِي اخْتَرْنَاهَا مِنْ حَيْثُ:



- مراعيًا:

احترام آراء الآخرين - الاهتمام بأساليب الحياة المختلفة - التزام الدور الموكَّل إليَّ .

٤- تَقْيِيمُ الْمُعَلِّمِ:

- أَضْعُ الْعَلَامَةَ (✓) أَمَامَ الْعُنْصُرِ الَّذِي تَحَقَّقَ فِي أَدَاءِ الْمَجْمُوعَةِ:

م	عناصر التقييم	النقاط			
١	أظهر أعضاء المجموعة احترامًا وانتباهًا لآراء زملائهم.				
٢	أظهر أعضاء المجموعة اهتمامًا بأساليب الحياة المختلفة.				
٣	التزم أعضاء المجموعة أدب الحوار، وقواعد المناقشات، والدور الموكَّل إلى كلِّ عضوٍ.				

العُبْقَرِيُّ الصَّغِيرُ (١)

١- تَمْهِيدٌ:



- أقرأ المعلومات الآتية في مجلتي:

إنَّ التَّقَدَّمَ التَّكْنُولُوجِيَّ والتَّطَوُّرَ الحَضَارِيَّ الَّذِي وَضَلْنَا إِلَيْهِ فِي هَذَا الْقَرْنِ، كَانَ بِفَضْلِ كَثِيرٍ مِنَ المَخْتَرَعِينَ والعُلَمَاءِ الَّذِينِ أَسْهَمُوا بِشَكْلِ كَبِيرٍ فِي مَا نَشْهَدُهُ مِنْ تَقَدُّمٍ وَتَطَوُّرٍ، وَكَانَ لِلْعُلَمَاءِ الصَّغَارِ إِسْهَامَاتٌ وَإِبْدَاعَاتٌ فِي هَذَا الأَمْرِ؛ فَالأَطْفَالُ لَدَيْهِمْ قُدْرَةٌ عَلَى الإِبْتِكَارِ، وَتَقْدِيمِ العَدِيدِ مِنَ الأَفْكَارِ النَّافِعَةِ الَّتِي سَتُسَهِّمُ فِي حَلِّ كَثِيرٍ مِنَ المُشْكَلاتِ فِي العَالَمِ، وَتولِيدِ أَفْكَارٍ عَظِيمَةٍ.

٢- القِرَاءَةُ وَالفَهْمُ:

- أختارُ مِنَ المَصَادِرِ الآتِيَةِ مَا يَفِيدُ فِي إِثْرَاءِ مَعْلُومَاتِي حَوْلَ النَّصِّ السَّابِقِ مِنْ مِثْلِ:

موسوعاتٍ عِلْمِيَّةٍ - مَوَاقِعَ بَحْثٍ - صُورٍ - مَجَلَّاتٍ عِلْمِيَّةٍ

- أَكْتُبُ نَصًّا عَنِ اخْتِرَاعِ عِلْمِيٍّ قَدَّمَهُ أَحَدُ الأَطْفَالِ مُسْتَعِينًا بِالنَّمُودِجِ الآتِيِ*:

.....	اسم المخترع الصغير
.....	اسم اختراعه
.....	اسم موضوع النص الذي استعنت به
.....	نوعه
.....	المعلومات التي جمعتها
.....	سبب اختياري له

٣- المُمَارَسَةُ:

- أَقْدِمُ عَرْضًا أَمَامَ زُمَلَائِي عَمَّا يَتَضَمَّنُهُ الكِتَابُ المَقْرُوءُ وَمَا كَتَبْتَهُ حَوْلَ المُخْتَرَعِ

الصَّغِيرِ، مُسْتَعِينًا بِالنَّمُودِجِ السَّابِقِ.

(١) الرابط في دليل المعلم.

* يعد النموذج مسبقاً قبل عرضه في الحصة.

الألعاب الإلكترونية



١- تمهيد:

- أعدد الألعاب الإلكترونية المفضلة لدي.
- أجب عن السؤالين الآتين:
- متى تمارس الألعاب الإلكترونية؟
- كم من الوقت تقضيه معها؟

٢- الإعداد:

- أناقش مجموعتي في تأثير الألعاب الإلكترونية على صحة أبداننا وسلوكياتنا وعقولنا؛
- مبدئياً رأيي في فوائدها وأضرارها علينا.
- أتذكر أن أستخدم أحد التعبيرات الآتية للتعبير عن رأيي:
- (في رأيي - أظن - أعتقد).

٣- الممارسة:

«لا يستغني أطفال اليوم عن الألعاب الإلكترونية».

- أكتب نصًا قصيرًا عن تأثير الألعاب الإلكترونية على الأطفال في جملٍ بسيطةٍ، موضِّحًا آثارها النافعة والضارة باستخدام الخريطة الذهنية.

.....

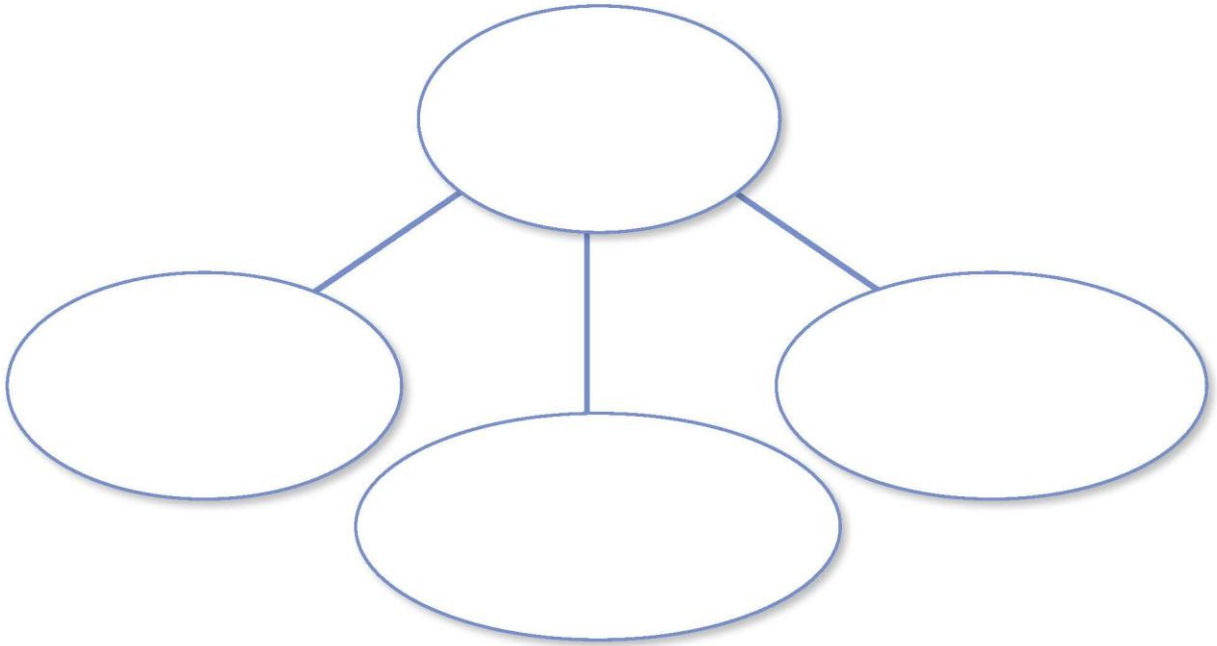
.....

.....

.....

.....

.....



أَفْضَلُ مُخْتَرَعٍ



١- المَهْمَةُ:

- أَعِدُّ «مِلصَقًا» لِأَفْضَلِ مُخْتَرَعٍ حَدِيثٍ بِحَسَبِ مَا أَرَاهُ فِي الْعَالَمِ.

٢- الأَدَوَاتُ وَالْمَوَادُّ الْمُقْتَرَحَةُ:

مَقْصَرٌ	أَقْلَامٌ	مِصَادِرُ الْمَعْلُومَاتِ
أَلْوَانٌ	صَمْعٌ	صُورٌ

٣- طَرِيقَةُ بِنَاءِ الْمَشْرُوعِ:

- أِخْتَارُ عُنْوَانًا مَنَاسِبًا لِمَشْرُوعِي.
- أَحَدُّدُ الْمُخْتَرَعَاتِ الْحَدِيثَةَ.
- أِخْتَارُ مُخْتَرَعًا وَاحِدًا أَرَاهُ مِنْ أَفْضَلِ الْمَخْتَرَعَاتِ وَأَهْمَهَا.
- أَجْمَعُ الصُّورَ الْمَنَاسِبَةَ لَهُ.
- أَسْتَحْدِمُ الْجِدَاوِلَ وَالْقَوَائِمَ وَمِصَادِرَ الْبَحْثِ الْمَخْتَلِفَةَ لِلْحَصُولِ عَلَى مَعْلُومَاتٍ عَنْهُ. (٢-٤)
- أَسْتَحْدِمُ الْخَرِيطَةَ الذُّهْنِيَّةَ لِلكِتَابَةِ عَنِ الْمَخْتَرَعِ الْعِلْمِيِّ. (٣-٤)
- أَكْتُبُ مَعْلُومَاتٍ مُهِمَّةً عَنِ الْمَخْتَرَعِ الَّذِي أَفْضَلُهُ، مُسْتَحْدِمًا لُغَةً دَقِيقَةً وَتَفَاصِيلَ مَنَاسِبَةً، مَرَاعِيًا تَرْتِيبَ الْكَلِمَاتِ بِشَكْلِ وَاضِحٍ، مُسْتَعِينًا بِالصُّورِ الْمَنَاسِبَةِ. (٣-٢)
- أَتَدْرِبُ عَلَى الْعَرْضِ فِي الْمَنْزِلِ قَبْلَ تَقْدِيمِهِ أَمَامَ زُمَلَائِي، مُسْتَعِينًا بِقَائِمَةٍ طَرِيقَةَ الْعَرْضِ الْآتِيَةِ:

٤- طريقة عرض المشروع:

- أرتب خطوات العرض بما يناسب مشروعك، وأقدم أداءً متميزاً:

المعيار	خطوات عرض المشروع	
٢-١	أقدم عرضي عن مخترعي المفضل معبراً عن أفكارك ومشاعري تعبيراً صحيحاً وواضحاً ومتناسكاً.	١
٥-٢	أقرأ ما يتضمنه مشروعك بشكل سليم وبطلاقة وبتعبير مناسب مراعيًا سلامة النطق وصحة الضبط وجودة الأداء.	٢
٢-٢	أحدد الفكرة الرئيسة لما قدمته.	٣

٥- تقييم المشروع: أقيم مشروعك وما قدمته من عرض تقييمًا ذاتيًا صحيحًا:

م	المعيار	التقييم			
					
١	قدمت عرضي عن مخترعي المفضل معبراً عن أفكارك ومشاعري تعبيراً صحيحاً وواضحاً ومتناسكاً.				
٢	قرأت ما يتضمنه مشروعك من معلومات متنوعة بشكل سليم وبطلاقة وبتعبير مناسب مراعيًا سلامة النطق وصحة الضبط.				
٣	استخدمت الجداول والقوائم للحصول على معلومات عن أفضل المخترعات الحديثة.				
٤	استخدمت الخريطة الذهنية لدعم رأيي في أفضل مخترع في العالم بحسب ما أراه.				
٥	كتبت معلومات مهمة عن المخترع الذي أفضله مستخدماً لغة دقيقة وتفصيل مناسبة، مراعيًا ترتيب الكلمات بشكل واضح، مستعيناً بالصور المناسبة.				
٦	حددت الفكرة الرئيسة لموضوعي.				

٦- أنا مستعد لتقييم المعلم لمشروعك وكفائاتي.

