



دراسة الطفل

مرحلة رياض الأطفال
المستوى الأول - الجزء الأول



الطبعة الأولى

كراسة الطفل

مرحلة رياض الأطفال
المستوى الأول - الجزء الأول

تأليف

لجنة تعديل دليل المعلمة وتأليف كراس الطفل للمستوى الأول والثاني في مرحلة رياض الأطفال

أ. وداد محمد المجيمي (رئيساً)

أ. أمينة ياسين بو كنان
أ. نبيلة سليمان جوهر
أ. عايشة عبدالله الصالح
أ. مها عبدالله مرزوق
أ. أنوار محمود الكندري
أ. دلال فرج العازمي
أ. شيخة صالح الملا
أ. سمية محمود شهاب
أ. وداد سعد الدوسري
أ. نادية مبارك المطوطح
أ. فاطمة حمزة الصراف

الطبعة الأولى

١٤٤٠ - ١٤٤١ هـ

٢٠١٩ - ٢٠٢٠ م

حقوق التأليف و الطبع والنشر محفوظة لوزارة التربية - قطاع البحوث التربوية والمناهج
إدارة تطوير المناهج

الطبعة الأولى: ٢٠١٧ - ٢٠١٨ م
٢٠١٨ - ٢٠١٩ م
٢٠١٩ - ٢٠٢٠ م

شاركنا بتقييم مناهجنا



الكتاب كاملاً



طبع في: الألفين للطباعة

أودع بمكتبة الوزارة تحت رقم (١٩) بتاريخ ٩ / ٥ / ٢٠١٧

بِسْمِ اللَّهِ الرَّحْمَنِ الرَّحِيمِ



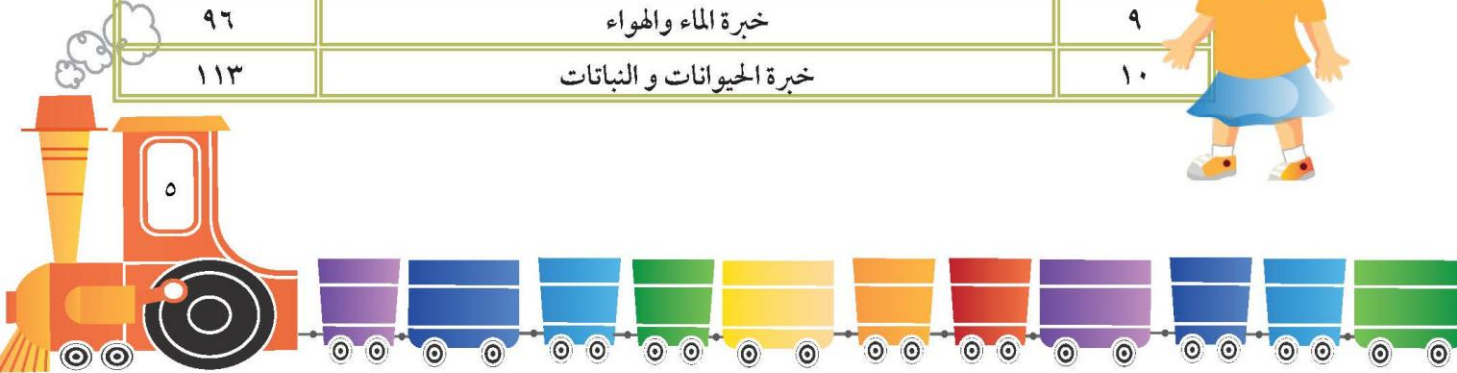
صاحب السمو الشيخ صباح الأحمد الجابر الصباح
أمير دولة الكويت



سَيِّدُ الشَّيْخِ نَوَافِ بْنِ عَبْدِ الْجَلِيلِ بْنِ الصَّبَّاحِ
وَلِيَّ عَهْدِ دَوْلَةِ الْكُوَيْتِ

المحتوى

الصفحة	الموضوعات	م
٦	المقدمة	١
٧	إرشادات وتعليمات	٢
٨	مفاتيح العمل بالكراسة	٣
٩	التهيئة	٤
٢٠	خبرة روضتي	٥
٤١	خبرة من أنا	٦
٥٧	خبرة أسرتي وأقاربي و جيراني	٧
٧٨	خبرة صحتي وسلامتي	٨
٩٦	خبرة الماء والهواء	٩
١١٣	خبرة الحيوانات والنباتات	١٠




المقدمة

تعد كراسة الطفل في مرحلة رياض الأطفال بها محتويها من مفاهيم اللغة العربية - الرياضيات - اللغة الانجليزية ومفاهيم رياض الأطفال إحدى الوسائل التعليمية المهمة لما لها من تأثير فاعل في تعزيز ودعم ما اكتسبه الطفل من معلومات ومفاهيم ، كما يساهم تعامله الفردي المباشر مع كل تطبيق ببناء مهارات الطفل المختلفة وتنمية العضلات الدقيقة للتحكم في مسك القلم بالشكل الصحيح تمهيداً للكتابة في المراحل اللاحقة .

كما تعد كراسة الطفل أحد أدوات تقويم الطفل التي تساعد في تحديد مستوى الأداء في جوانب النمو المختلفة لذا فقد أخذت كراسة التطبيقات لطفل الروضة شكلاً مميزاً يواكب التقدم التقني الحديث في الوسائل والوسائط المتعددة وبناء عليه تم إصدار كراسة الطفل على شكل تطبيقات ورقية للتدريب العملي ، أما الشكل الآخر فقد تم إصداره في صورة نسخة الكترونية على أقراص مدججة لتعين المعلمة على توظيف التطبيقات للأنشطة التعليمية بطريقة صور متحركة لها أصوات وتأثيرات متنوعة تساهم في جعل التعليم ممتعاً ومشوقاً .

كما تم الأخذ بعين الاعتبار عند إعداد كراسة التطبيقات لطفل الروضة أن يكون واضحاً ودقيقاً من خلال مفاتيح العمل ومتنوعاً ما بين الأنشطة التعليمية والألعاب الذهنية وقائماً عليه مبدأ التكامل الذي يعتمد على نظام التعليم في مرحلة رياض الأطفال في دولة الكويت .

المؤلفون



إرشادات وتعليمات

عزيزتي المعلمة

حتى يكون استخدام كراسة التطبيقات فعالاً ، احرصي على اتباع التالي :

شرح المطلوب
وتوضيحه
للطفل

تجهيز صفحة
التطبيق مسبقاً
استثماراً للوقت

تحديد التطبيق
الذي يناسب
نشاطك التعلّيمي

تدوين اسم
الطفل على
كراسته الخاصة

بالإمكان
استخدام الكراسة
في فترات اليوم
الدراسي

الاهتمام
باستكمال جميع
تطبيقات الكراسة

ملاحظة
ومتابعة الطفل
وإرشاده عند
الحاجة

الحرص على
الجلسة الصحية
المریحة للطفل

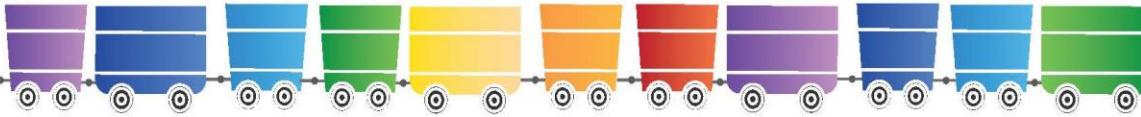


مفاتيح العمل بالكراسة



رتب 
حدد 
صل 
طابق 
شكل 
عبر - تحدث 
عدد 

ارسم 
لون 
ألصق 
ركب 
سر بالقلم - أكتب 
حوط 
استكشف 



التَّيْبَةُ





ألصق صورتك الشخصية





ألصق شموعا بعدد سنوات عمرك

استخدم المصمقات الموجودة في آخر الكراسة






شكل باستخدام إحدى هذه الأدوات





عبر بالرسم الحر



لون البالونات كما بالصوره

١٤







عبر عن الانفعال الذي تشعر به



١٥




استكشف أين تجد هذه الأدوات





استكشف أين تجد هذه الأدوات





عبر عن أركان الفصل





تحدث عن قوانين الفصل



خبيرة روضتي





ابحث عن الأشياء الموجودة في الصورة





عبر عما تراه في الصور



٢



١



٤



٣



رتب الأعمال التي تقوم بها قبل الذهاب إلى الروضة

استخدم المصمقات الموجودة في آخر الكراسة





صل الصور المناسبة للركن





ألصق محتويات ركن المنزل

استخدم المصمقات الموجودة في آخر الكراسة






طابق الصور بظلها

استخدم المصمقات الموجودة في آخر الكراسة





صل كل صورة بما يناسبها






سر على النقط من البداية إلى النهاية





سر على النقط من البداية إلى النهاية





عبر عن صور الحصىلة اللغوية





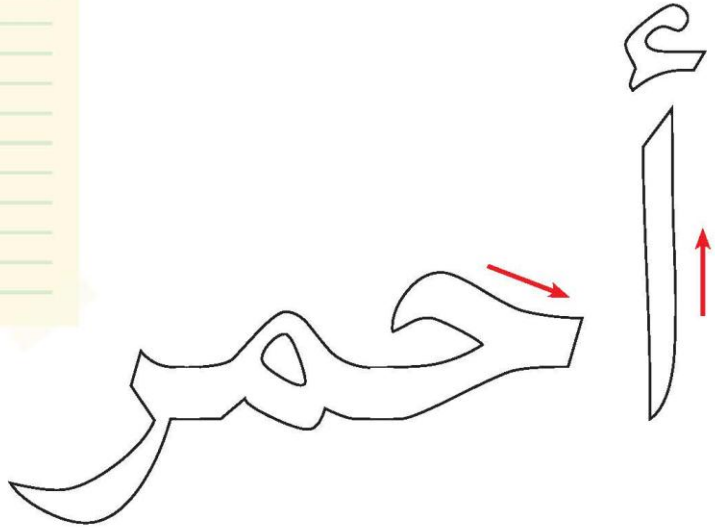
ألوان

أحمر

أطفال




صل الصورة بالكلمة المناسبة



لون الكلمة و الحرف





سر بالقلم





ألصق العناصر التي لونها أحمر داخل الصندوق

استخدم المصمقات الموجودة في آخر الكراسة



School

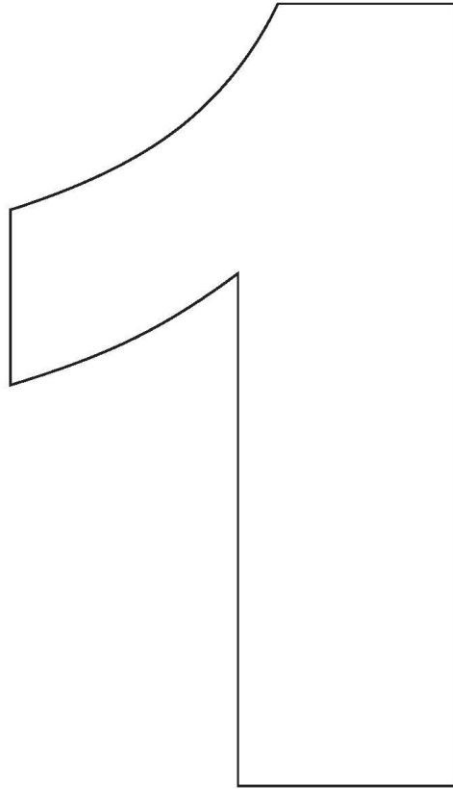


S



لون الكلمة و الحرف





شكل العدد باستخدام الخامات الفنية



من أنا

خبرة





حوظ صورة الملابس المناسبة لك





صل الملابس المتشابهة



2



1



3



4



رتب مراحل النمو

٤٠

استخدم الملصقات الموجودة في آخر الكراسة





ألصق ألعاب البنات و الأولاد

استخدم المصمقات الموجودة في آخر الكراسية





عبر بالرسم عن الانفعال الذي تشعر به

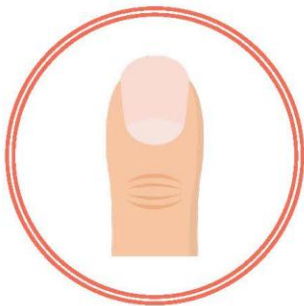
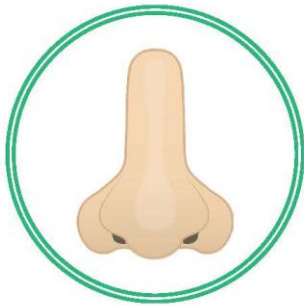




صل كل صورة بالحاسة المناسبة لها

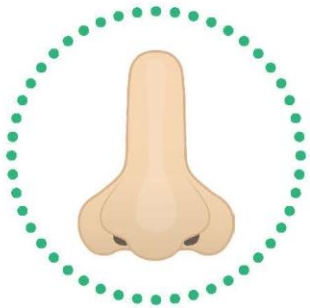
٤٣





عبر عن صور الحصيلة اللغوية





أسنان

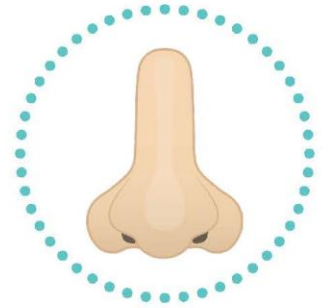
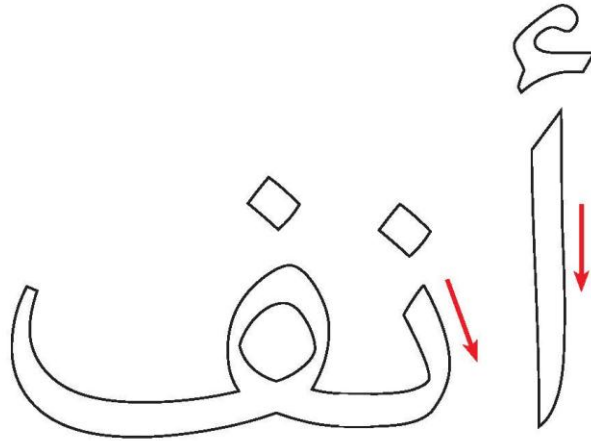
أذن

أنف

صل الصورة بالكلمة المناسبة

٤٥





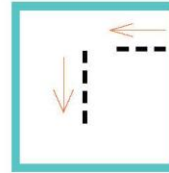
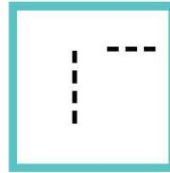

لون الكلمة و الحرف






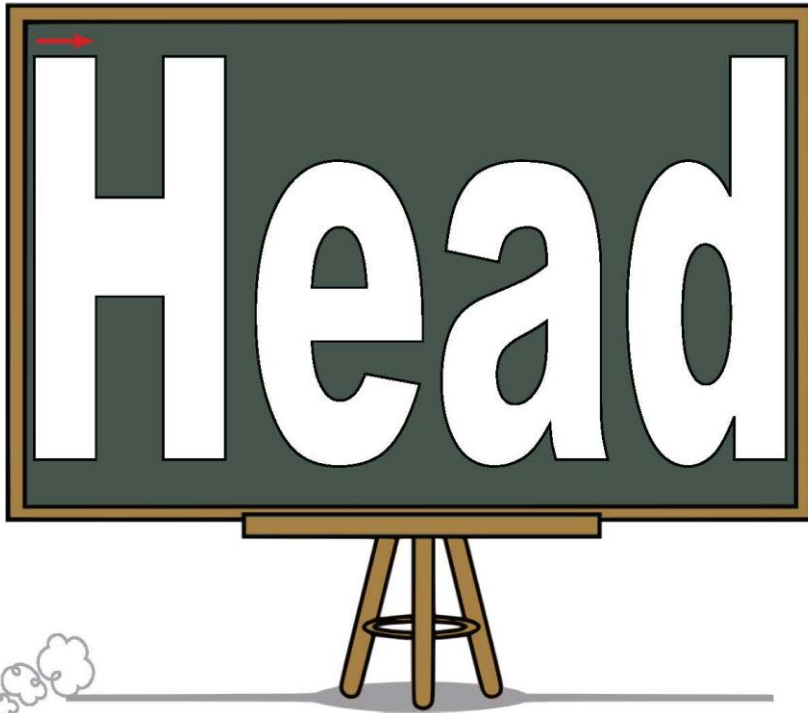
حدد المجموعة الأكثر





سر بالقلم






شكل الكلمة والحرف باستخدام الخامات الفنية





لون العدد



خبرة

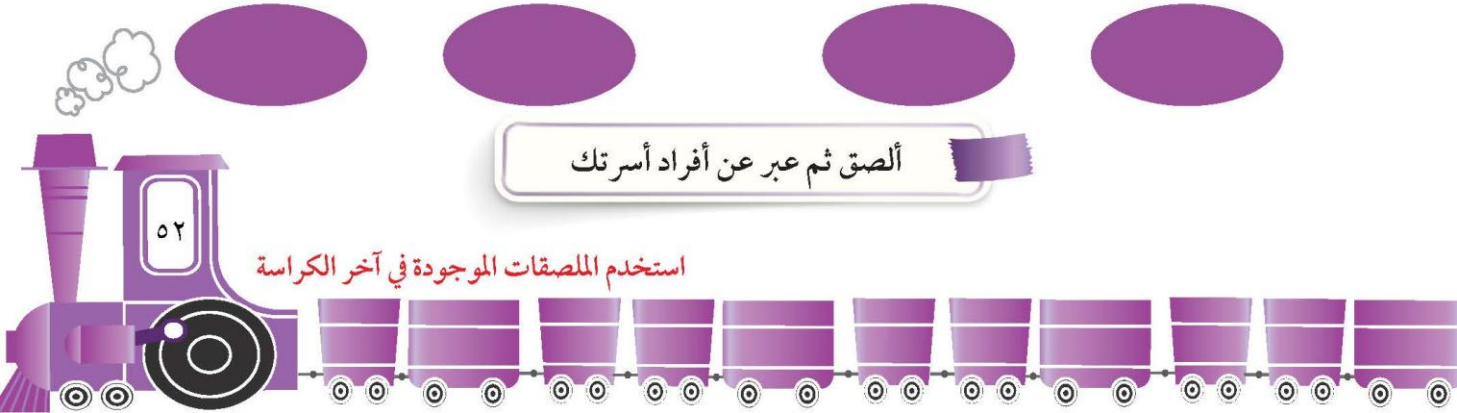
أسرتي و أقاربي و جيرانني





ألصق ثم عبر عن أفراد أسرتك

استخدم المصقات الموجودة في آخر الكراسة





ألصق أدوار الأم

استخدم المصمقات الموجودة في آخر الكراسة





ركب أجزاء الصورة في الإطار

استخدم المصمقات الموجودة في آخر الكراسة





طابق الصور بظلمها

استخدم المصمقات الموجودة في آخر الكراسية





حوظ الأشياء التي تشبه شكل الكرة





عبر عن صور الحصيلة اللغوية





أسرة

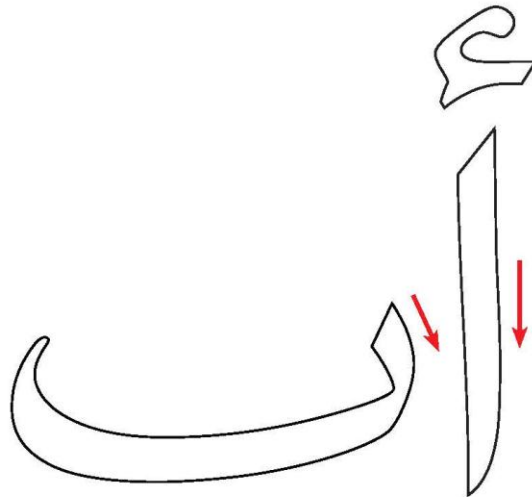

أصدقاء

أب




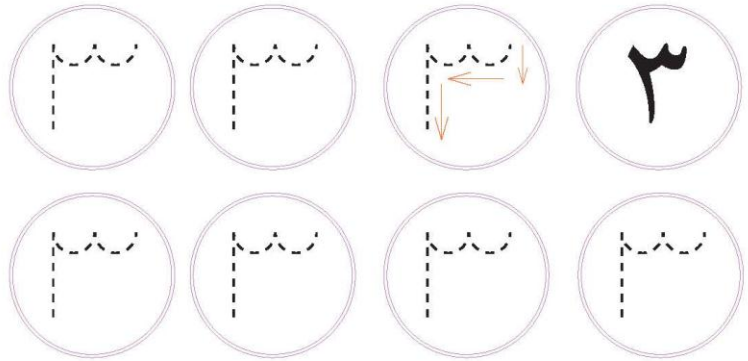
صل الصورة بالكلمة المناسبة



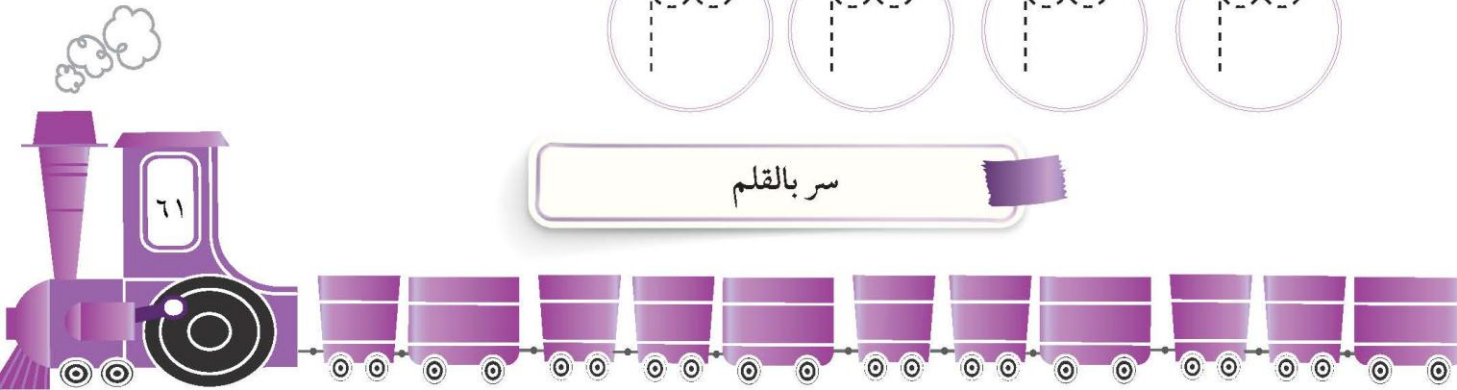



لون الكلمة و الحرف





سر بالقلم

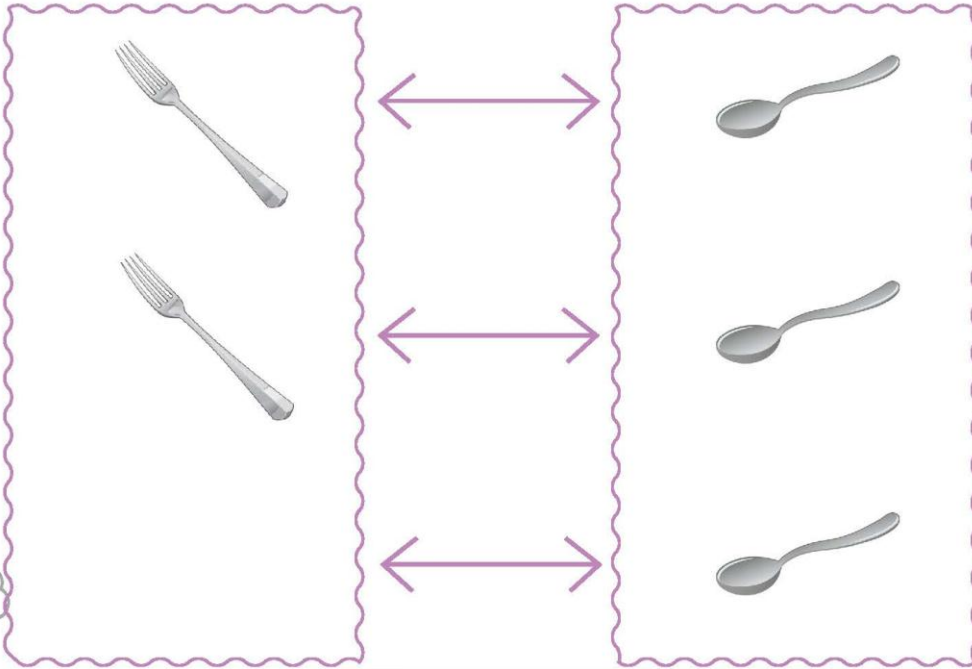




رتب العناصر من الأقصر إلى الأطول

استخدم الملصقات الموجودة في آخر الكراسة





ألصق العنصر المناسب لتكون مجموعتين متكافئتين


استخدم المصقات الموجودة في آخر الكراسة





حدد فئة النقود المناسبة لقيمة اللعبة



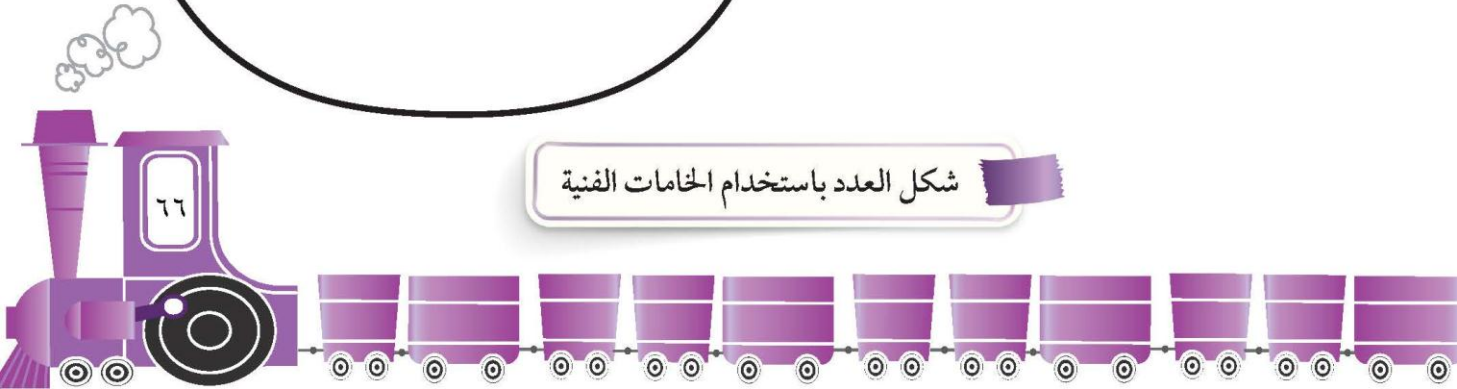


لون الكلمة و الحرف





شكل العدد باستخدام الخامات الفنية



خبرة صحتي و سلامتي





لون الدوائر بألوان الإطار الذي يعبر عن مفهوم الصحة





حوط بعض أنواع الغذاء النباتي باللون الأحمر والغذاء الحيواني باللون الأزرق

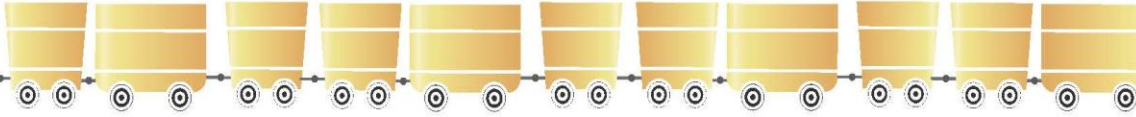
٦٩





ألصق الصور بالطبق مكوناً وجبة صحية

استخدم المصمقات الموجودة في آخر الكراسة





حدد الغذاء الصحي للإنسان





صل أدوات النظافة الشخصية للطفل



2



1



4




3



رتب أحداث القصة وعبر عنها

استخدم الملصقات الموجودة في آخر الكراسة





ركب الجزء الناقص من الصورة



استخدم المصمقات الموجودة في آخر الكراسة






تحدث عن صور الحصيلة اللغوية





صل الكلمات المتشابهة

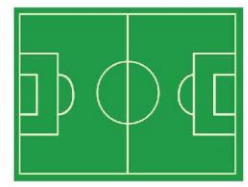


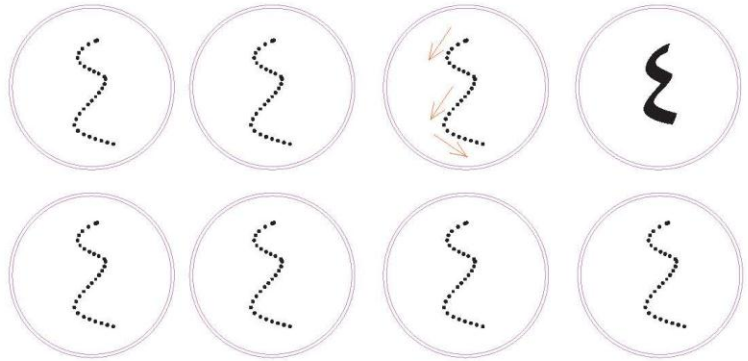
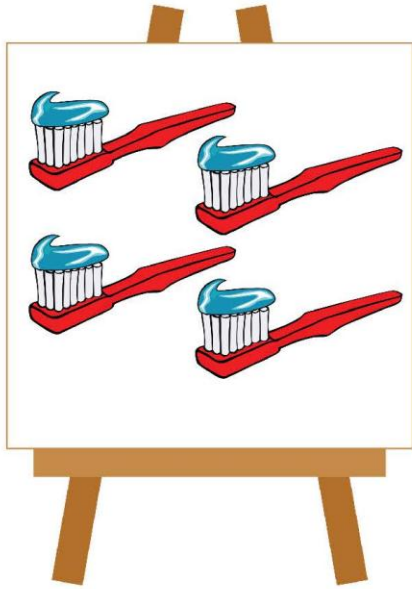


ملعب

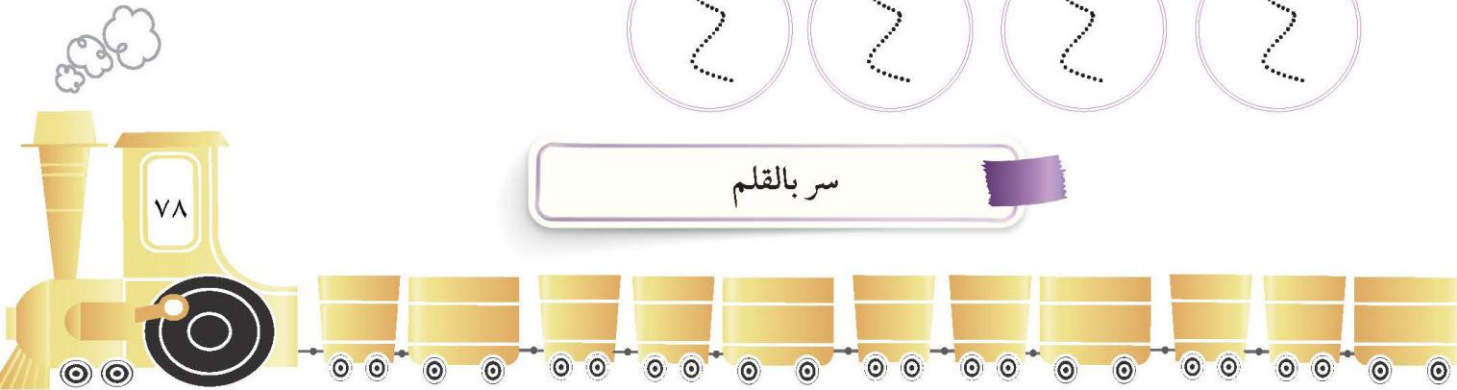





لون الكلمة و الحرف



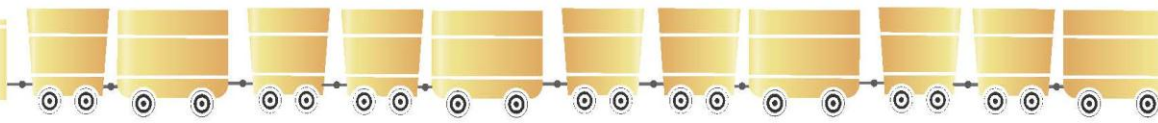


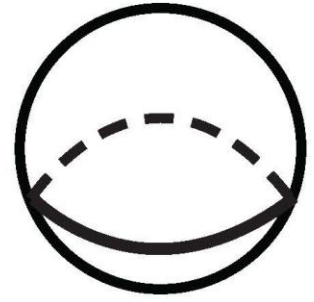

سر بالقلم






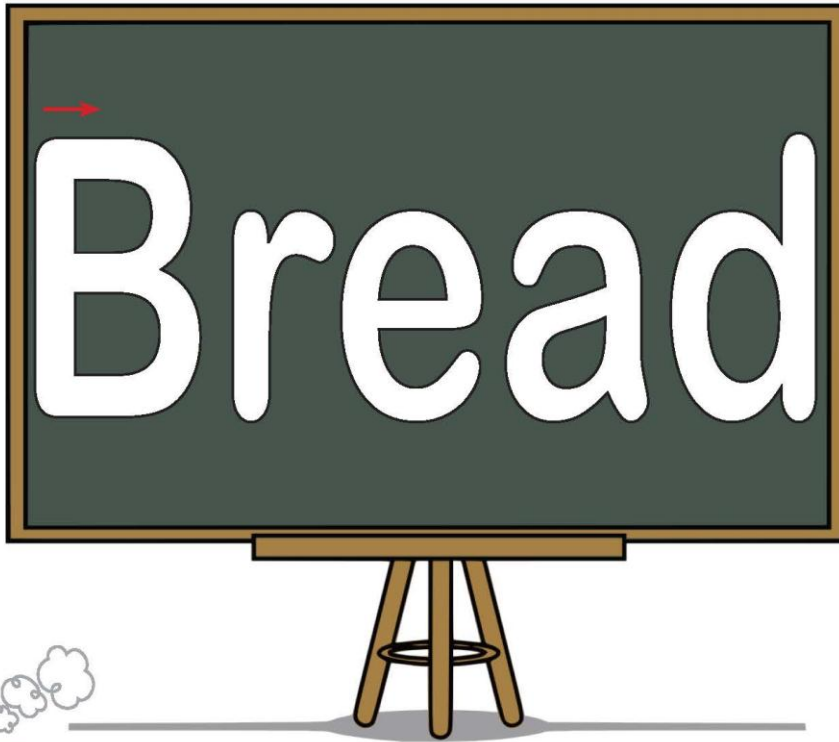
عد ثم أكتب رمز العدد





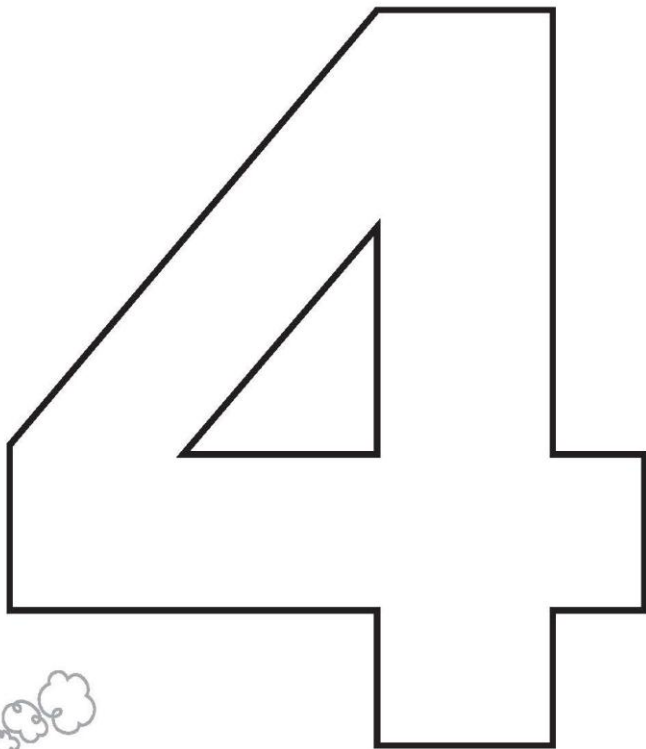
لون الاسطوانة





لون الكلمة والحرف








شكل العدد باستخدام الخامات الفنية



خبيرة


الماء والهواء





ألصق صور الكائنات الحية

استخدم المصمقات الموجودة في آخر الكراسة







حوط مصادر الماء





صل وسائل نقل الماء بمكان التخزين المناسب






حدد الصورة المعبرة عن استخدامات الماء






حوظ استخدمات اهواء





أكمل بالرسم لتكون حديقة جميلة





تحدث عن صور الحصيلة اللغوية





مظلة

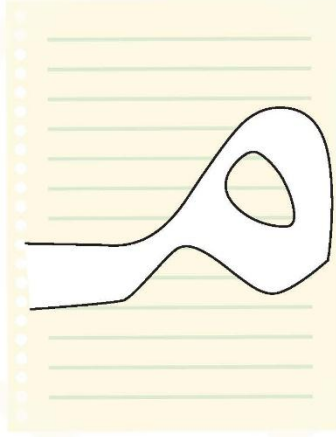
غيمة

مطر

صل الصورة بالكلمة المناسبة لها

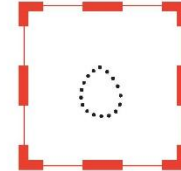
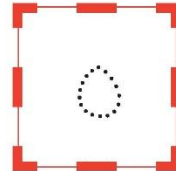
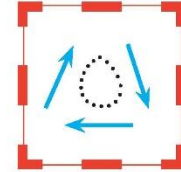
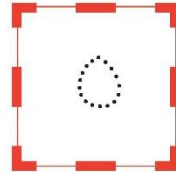


٩١





لون الكلمة و الحرف





سر بالقلم






٥ دينار



حدد فئة النقود المناسبة لقيمة اللعبة

٩٤






طابق الشكل بظله

استخدم المصمقات الموجودة في آخر الكراسة





لون الكلمة والحرف









شكل العدد باستخدام الخامات الفنية



خبيرة




حيوانات و نباتات










لون الحيوانات الأليفة





حدد الحيوانات المفترسة








ألصق الغطاء المناسب لكل حيوان




استخدم المصمقات الموجودة في آخر الكراسة











صل كل حيوان بأثار قدمه





صل كل حيوان بفوائده





لون أنواع النباتات




١٠٤









حوظ على فوائد النباتات





رتب مراحل نمو النبات









ألصق أدوات المزارع

استخدم المصمقات الموجودة في آخر الكراسة








رتب الحيوانات من السريع إلى البطيء


استخدم المصمقات الموجودة في آخر الكراسة





تحدث عن صور الحصىلة اللغوية





حمامة



نمر

موز



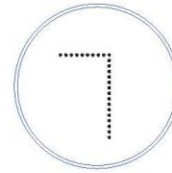
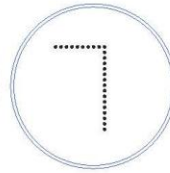
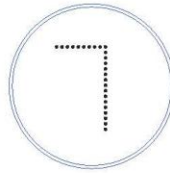
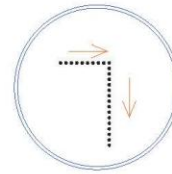
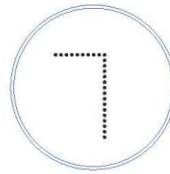
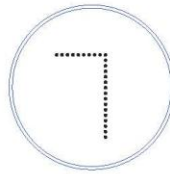

صل الصورة بالكلمة المناسبة



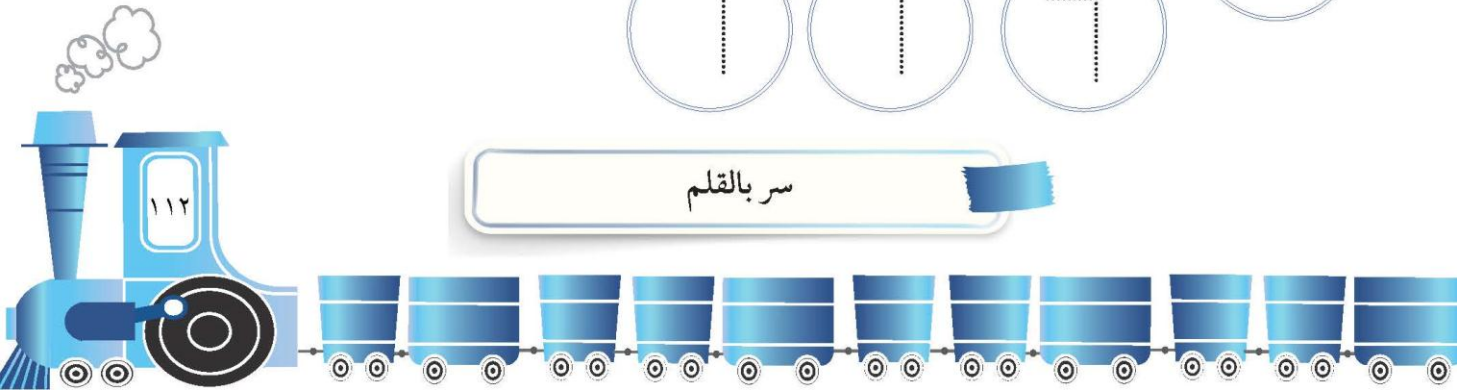




لون الكلمة و الحرف





سر بالقلم





عد و أكتب رمز العدد المناسب لكل حيوان



Lemon




L



لون الكلمة و الحرف





شكل العدد باستخدام الخامات الفنية

